

## 新規登録

①アプリをダウンロード後、「次へ」を順にタップ



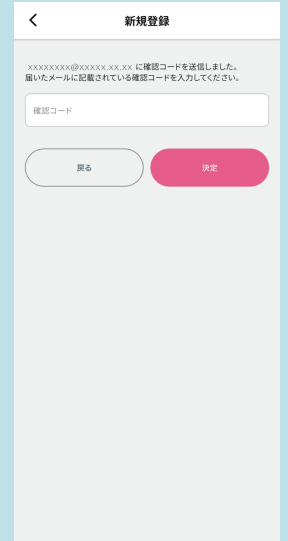
②「新規会員登録」をタップ



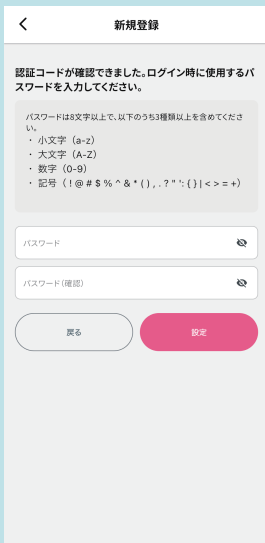
③メールアドレスを入力後、「確認コードを送信」をタップ



④手順③のメールアドレスに届いた確認コードを入力し、「決定」をタップ



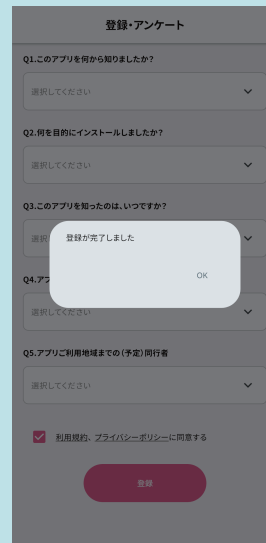
⑤パスワードを2回入力し、「設定」をタップ



⑥必須項目を入力し、「利用規約～」にチェック後、「登録」をタップ



⑦登録完了です



注) 認証コードは、「info@mie.origami-plus.jp」のメールアドレスから送信されます。  
迷惑メールフォルダ等の別のフォルダに振り分けられる場合があります。