

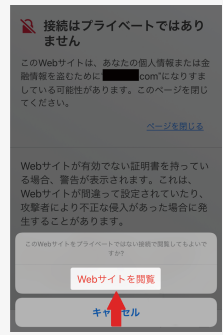
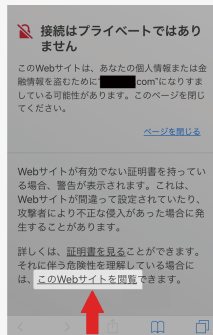
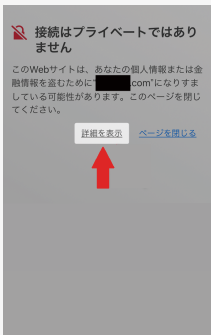
# SSID : MieKotsu\_FreeWi-Fi

## ご乗車いただいた皆様へ

- 1** 山間部等のバスの走行エリアによっては、携帯電話回線圏外のためにインターネットに接続できないことがあります。
- You may find it difficult to connect to internet using our services if climbing a mountain or also if being a bus in a traveling area.
  - 行駛在山區的巴士 可能會因沒有行動網絡服務，導致會有無法使用因特網的情況發生
  - 行駛在山區的巴士 可能會因沒有行動網絡服務 導致會有無法使用網際網路的情況發生
  - 산간부 등 버스 운행지역에 따라서는 휴대전화 회선의 서비스 지역을 벗어나는 경우가 있으므로 인터넷 연결이 중단될 수도 있습니다.

- 2** 利用者が多い場合、インターネットに繋がりにくいことがあります。
- You may find it difficult to connect to internet if the number of users on your Wi-Fi exceeds a reasonable limit.
  - 使用者过多的情況下、會有因特網接續困難的情況
  - 使用者過多的情況下、會有網際網絡接續困難的情況
  - 이용자 수가 많은 경우 인터넷 회선에 접속이 어려울 수도 있습니다.

- 3** 「接続はプライベートではありません」と表示された場合、下記の手順にて接続が可能となります。
- If "Connection is not private" is displayed, You can connect according to the following procedure.
  - 如果有「连接不是私有的」的情况，按照以下步骤即可连接
  - 如果有「连接不是私有的」的情况，按照以下步骤即可连接
  - "접속이 프라이빗 가 아닙니다"라고 표시되면 다음 순서로 접속 가능합니다.



## お問い合わせ (Contact)

株式会社ファイバークエスト お客様窓口 : 0120-717-840

バス車内での通話は周りのお客様のご迷惑となりますのでご注意ください。

As a consideration for other passengers, please refrain from talking on your phone while on the bus.

由于在巴士内讲电话会造成其他乘客的困扰，所以车内请勿讲电话。

由於在巴士內講電話會造成其他乘客的困擾，所以車內請勿講電話。

버스 내에서의 통화는 주변 사람에게 성가 시게 될 경우가 있으므로 삼가 해주시십시오.

# Wi-Fiの接続方法(How to connect Wi-Fi)

下記の手順で接続操作を行なってください。

In order to connect to internet, please follow the steps below:

请依照以下步骤连接因特网 / 请依照以下步骤连接网际网路

아래 순서에 따라 접속 설정을 부탁드립니다.

1

## 【MieKotsu\_FreeWi-Fi】を選択

Select / 选择 / 選擇 / 선택  
【MieKotsu\_FreeWi-Fi】



2

## ブラウザを起動

Start your browser  
启动浏览器 / 啟動瀏覽器  
브라우저를 시작



※アプリからは接続できません。

※ You can not connect from the app.

※使用應用程式 (APP) 会导致无法连接因特网

※使用應用程式 (APP) 會導致無法接續網際網路

※ 애플리케이션(App)에서는 접속 설정을 완료 할 수 없습니다.

3

## 登録

Registration  
注册 / 註冊 / 등록

4

## インターネット接続

Internet connection  
连接因特网 / 連接網際網路 / 인터넷 접속