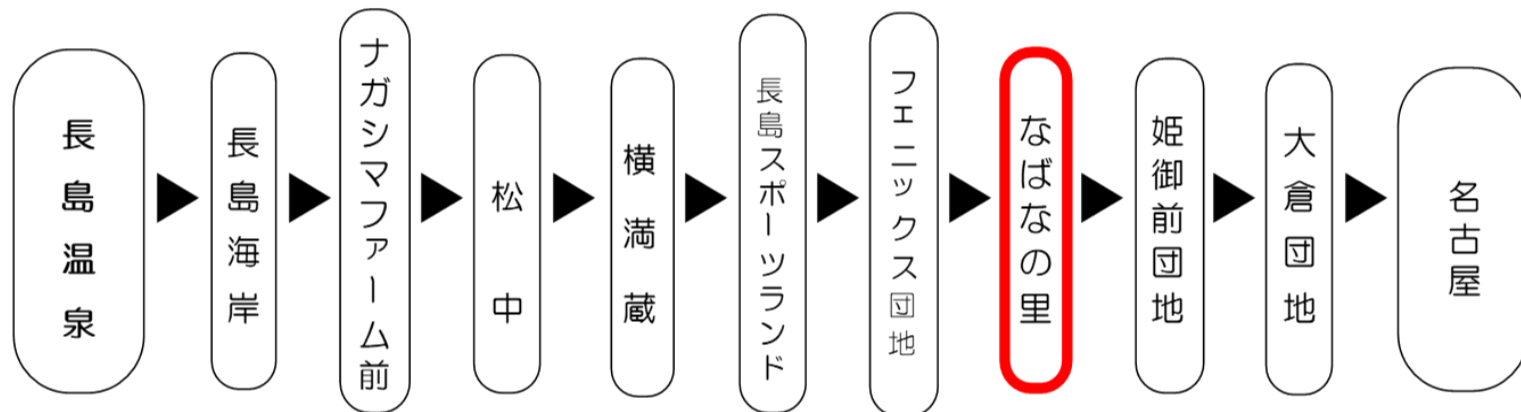


平日時刻表 (Weekdays)																	
行先	時刻	6	7	8	9	10	11	12	13	14	15	16	17	18	19	20	21
【661】 高速 名古屋 (名鉄BC) For Nagoya Sta. 名:名鉄バス運行						25	名 55	25			名 25	35	名 15	15	15	25	05
											55	名 55	35	45	名 45		
													名 55				

土日祝時刻表 (Weekends)																	
行先	時刻	6	7	8	9	10	11	12	13	14	15	16	17	18	19	20	21
【661】 高速 名古屋 (名鉄BC) For Nagoya Sta. 名:名鉄バス運行						25	名 55		25	名 25	名 15	15	名 00	名 05	05	名 05	05
										名 55	35	30	15	25	25	25	
											55	名 45	名 30	45	名 45	名 45	
													45				

なばなの里 01のりば
8月13日～8月15日の間、および12月30日～1月4日の間は休日ダイヤで運行します。



Please pay the fare when you get off. 運賃後払い

出入口 ENTRANCE and EXIT EXPRESS

emicaのみチャージできます

Kitaca PASMO Suica manaca TOICA
PiTaPaカード ICOCA はやかけん nimoca SUGOCA
交通系ICカード使えます

車内ではマナーモードに 通話をご遠慮ください
Please set your mobile phone to silent mode and refrain from talking on the phone.

お釣りは出ません 必要な方は両替してください
If you do not have the exact fare, use the changing machine to get small coins.

天候・曜日・その他道路事情により遅れる場合があります
時間には余裕をもってご利用ください

抗菌・抗ウイルス加工 三重交通バス全車両 抗菌・抗ウイルス加工施工済

三重をスマート&便利に。ほほ笑みつくる、三重交通 ICカード emica 「エミカ」

三重交通ホームページ

携帯 スマートフォン
時刻・運賃検索

バスの現在位置を確認できます

桑名・北勢地区 バスロケーションシステム

スマホから携帯から、バスの接近情報を入手できます

※始発停留所では表示されません。 ※コミュニティバスを除く

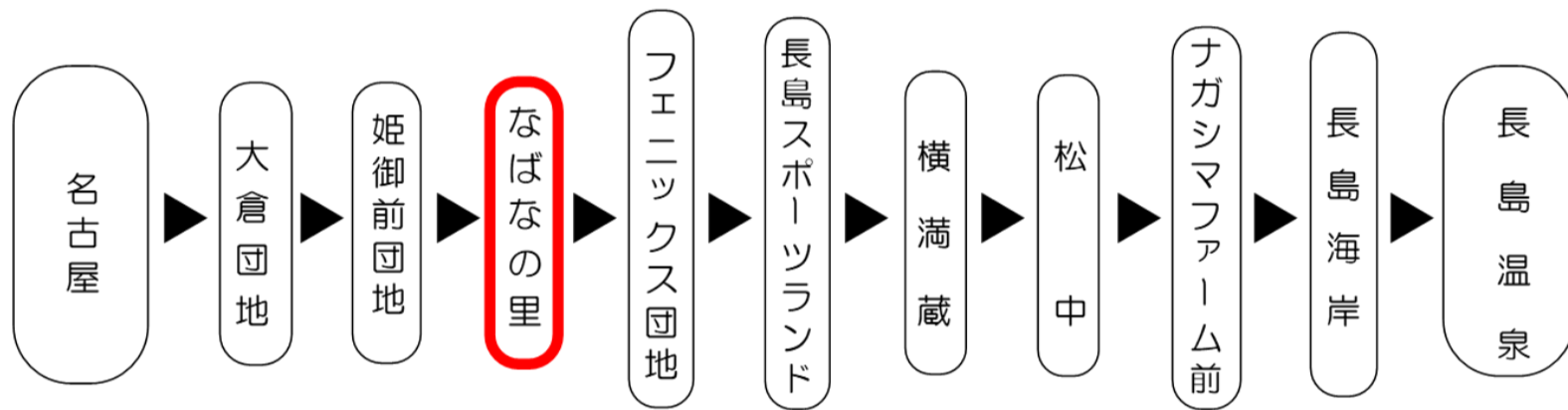
スマホ用 携帯用

時刻・運賃は三重交通HPへ 三重交通 検索

平日時刻表 (Weekdays)																
行先	時刻	6	7	8	9	10	11	12	13	14	15	16	17	18	19	20
【661】				名 55	名 15	15	名 15			名 25	名 55	名 55	25	名 45		
長島温泉					35	名 35	名 35			55						
For Nagashima-Resort					55		55									
名:名鉄バス運行																

土日祝時刻表 (Weekends)																
行先	時刻	6	7	8	9	10	11	12	13	14	15	16	17	18	19	20
【661】				名 55	05	20	05	05	名 25	名 25	名 55	名 25	25	05		
長島温泉					20	名 35	名 25	名 45		55		名 55		名 45		
For Nagashima-Resort					35	名 50	45									
					50											
名:名鉄バス運行																

なばなの里 02のりば
8月13日～8月15日の間、および12月30日～1月4日の間は休日ダイヤで運行します。



Please pay the fare when you get off. 運賃後払い

出入口 ENTRANCE and EXIT EXPRESS

emicaのみチャージできます

交通系ICカード使えます

車内ではマナーモードに 通話をご遠慮ください
Please set your mobile phone to silent mode and refrain from talking on the phone.

お釣りは出ません 必要な方は両替してください
If you do not have the exact fare, use the changing machine to get small coins.

天候・曜日・その他道路事情により遅れる場合があります
時間には余裕をもってご利用ください

抗菌・抗ウイルス加工 三重交通バス全車両 抗菌・抗ウイルス加工施工済

三重をスマート&便利に。ほほ笑みつくる、三重交通 ICカード emica 「エミカ」

三重交通ホームページ

携帯 スマートフォン 時刻・運賃検索

バスの現在位置を確認できます

桑名・北勢地区 バスロケーションシステム

スマホ用 携帯用

時刻・運賃は三重交通HPへ

なばなの里時刻表

平日時刻表 Weekday timetable

のりば	行先	10	11	12	13	14	15	16	17	18	19	20	21	22	23								
3	直通	35	35	35	35	35	25	10	10	10	10	10	10	★ 00	◎ 00								
	近鉄長島駅前															50	30	30	30	30	30	★ 30	◎ 25
	For Kintetsu Nagashima Station																						

★ = なばなの里が22時まで営業時のみ運行します

◎ = なばなの里が23時まで営業時のみ運行します

★ = Operated only when Nabana no Sato is closed at 22:00

◎ = Operated only when Nabana no Sato is closed at 23:00

土・日祝日時刻表 Holiday timetable

のりば	行先	10	11	12	13	14	15	16	17	18	19	20	21	22	23								
3	直通	35	35	00	00	00	15	15	15	15	15	10	10	★ 00	◎ 00								
	近鉄長島駅前															35	35	35	35	35	35	★ 25	◎ 25
	For Kintetsu Nagashima Station																						

★ = なばなの里が22時まで営業時のみ運行します

◎ = なばなの里が23時まで営業時のみ運行します


★ = Operated only when Nabana no Sato is closed at 22:00

◎ = Operated only when Nabana no Sato is closed at 23:00

なばなの里イルミネーション開催期間中のみ運転

12月30日～1月4日の間は、土曜・日祝日ダイヤで運行いたします。

路線図



運賃 (Fare): 大人片道 (adult one way) 250円

小人片道 (elementary one way) 130円

【通学フリー定期券はご利用できません】

※交通系ICカードはご利用いただけます※



交通集中による渋滞等により遅れる場合があります
時間には余裕をもってご利用ください

お釣りが必要な方は、
両替して下さい

If you do not have the exact fare, use the changing machine to get small coins.