

みっかいち 三日市	平田町駅方面
----------------------	---------------

平日時刻表 (月～金曜日)

行先	時刻	6	7	8	9	10	11	12	13	14	15	16	17	18
【71】平田町駅・回生病院経由 亀山駅		■33	28		8	25	54			24		9 53		■36

■：回生病院は経由しません

三日市 01のりば 平田町向き
8月13日～8月15日の間、および12月30日～1月4日の間は日祝日ダイヤで運行します。

土・日祝日時刻表

行先	時刻	6	7	8	9	10	11	12	13	14	15	16	17	18
【71】平田町駅・回生病院口経由 亀山駅			■34			■25		■25				■25		■36

■：回生病院は経由しません

三日市 01のりば 平田町向き
8月13日～8月15日の間、および12月30日～1月4日の間は日祝日ダイヤで運行します。


下記期間は**日祝日ダイヤ**で運転します

お盆期間 8月13日から8月15日
年末年始 12月30日から1月 4日
 三重交通 中勢営業所


バスの現在位置が確認できます

鈴鹿・津地区
バスロケーションシステム

「乗車停留所」と「降車停留所」を選択するだけで、指定した乗車停留所への接近情報が表示されます！



携帯用



スマホ用

※高速バス、コミュニティバスを除く

時刻・運賃は三重交通HPへ [三重交通](#) [検索](#)

STOP!



バスが止まるまで、
席を立たないで
下さい。

車内
事故防止に
ご協力
下さい。

×



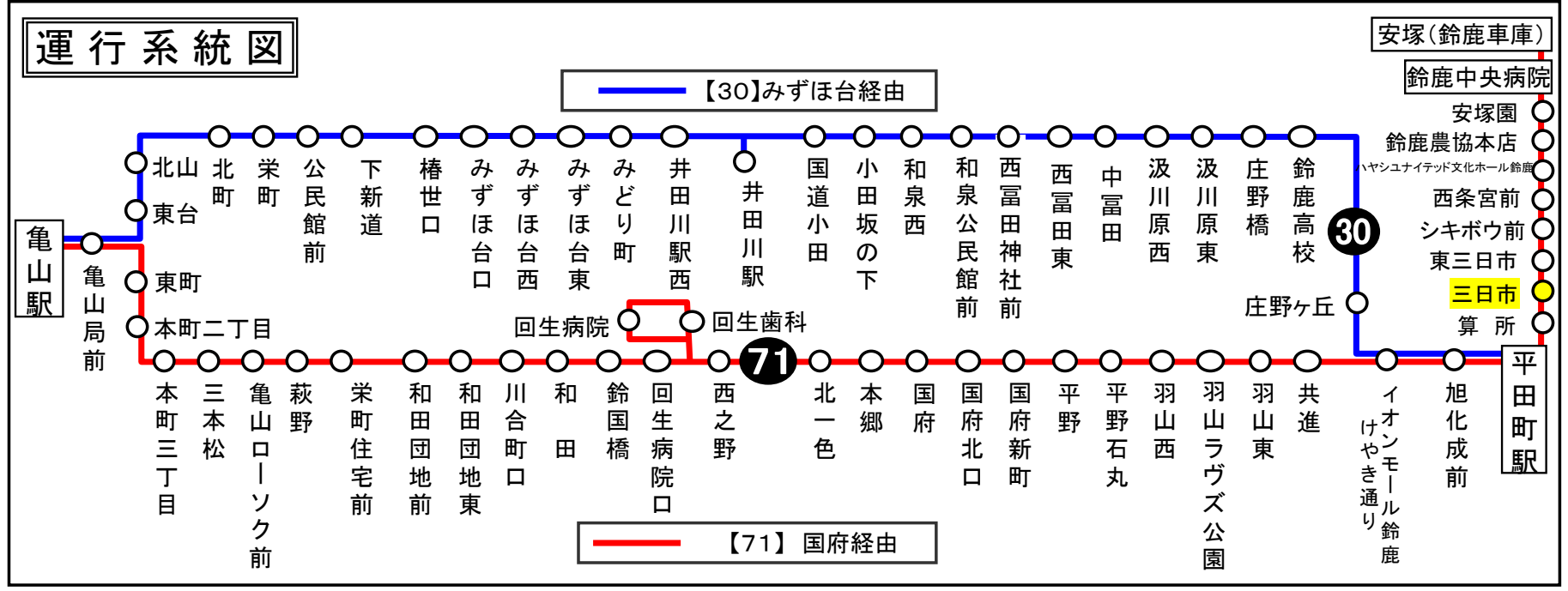
2人掛けに
ご協力下さい。

車椅子ご利用の方へのお願い

車椅子を折りたたまずにご乗車の際は、事前に営業所にお電話いただきますよう、皆様のご協力をお願い申し上げます。

三重交通中勢営業所：059-233-3501

天候・曜日・その他道路事情により遅れる場合があります
あらかじめ、ご了承ください



みっかいち 三日市	鈴鹿中央病院方面
----------------------	-----------------

平日時刻表（月～金曜日）

行先	時刻	7	8	9	10	11	12	13	14	15	16	17	18	19	20
【71】 鈴鹿中央病院			30						1		33		5		
【71】 鈴鹿中央病院経由 安塚（鈴鹿車庫）				23	51		18						45		26

三日市 02のりば 鈴中病向き
8月13日～8月15日の間、および12月30日～1月4日の間は日祝日ダイヤで運行します。

土・日祝日時刻表

行先	時刻	7	8	9	10	11	12	13	14	15	16	17	18	19	20
【71】 鈴鹿中央病院							1						4		
【71】 鈴鹿中央病院経由 安塚（鈴鹿車庫）				17						1					

三日市 02のりば 鈴中病向き
8月13日～8月15日の間、および12月30日～1月4日の間は日祝日ダイヤで運行します。

下記期間は日祝日ダイヤで運転します

お盆期間 8月13日から8月15日
 年末年始 12月30日から1月 4日
 三重交通 中勢営業所



バスが止まるまで、
席を立たないで
下さい。





車内
事故防止に
ご協力
下さい。



2人掛けに
ご協力下さい。

バスの現在位置が確認できます

鈴鹿・津地区
バスロケーションシステム

「乗車停留所」と「降車停留所」を選択するだけで、指定した乗車停留所への接近情報が表示されます！

※高速バス、コミュニティバスを除く

時刻・運賃は三重交通HPへ

車椅子ご利用の方へのお願い

車椅子を折りたたまずにご乗車の際は、事前に営業所にお電話いただきますよう、皆様のご協力をお願い申し上げます。

三重交通中勢営業所：059-233-3501

天候・曜日・その他道路事情により遅れる場合があります
あらかじめ、ご了承ください

