

<b>あおい 葵</b>	<b>平田町駅方面</b>
------------------	---------------

平日時刻表 (月～金曜日)																		
行先	時刻	6	7	8	9	10	11	12	13	14	15	16	17	18	19	20	21	22
[01] イオンモール鈴鹿経由 平田町駅	住	47	住 17	住 2	35	12	32	12	32	12	32	12	12	12	7	16	15	
			住 31	住 19		52		52		52		52	32	32	29	44	44	
			住 47	54									54	47	44			
[03] 鈴鹿サーキット					52	32		32		32		32						

住：臨時鴉野(住友電装口)に停車します

葵 01のりば 平田向き

8月13日～8月15日の間、および12月30日～1月4日の間は日祝日ダイヤで運行します。

3月25日～4月5日(春休み)および7月21日～8月31日(夏休み)の平日は、下記時刻も運行いたします。																		
行先	時刻	6	7	8	9	10	11	12	13	14	15	16	17	18	19	20	21	22
[03] 鈴鹿サーキット				37	37		37		37									

土・日祝日時刻表																		
行先	時刻	6	7	8	9	10	11	12	13	14	15	16	17	18	19	20	21	22
[01] イオンモール鈴鹿経由 平田町駅	住		住 17	住 2	2	54	54	54	54	54	54		2	32	12	20	0	
			住 42	住 32	54								32		47		31	
[03] 鈴鹿サーキット					32	32	32	32	32	32	32	32		12				

住：臨時鴉野(住友電装口)に停車します

葵 01のりば 平田向き

8月13日～8月15日の間、および12月30日～1月4日の間は日祝日ダイヤで運行します。

下記期間は日祝日ダイヤで運転します

お盆期間 8月13日から8月15日  
 年末年始 12月30日から1月 4日  
 三重交通 中勢営業所

車椅子対応バスのご案内

運行状況により、車椅子対応バスではない場合がございます。  
 車椅子でご乗車の際は、電話連絡のご協力をお願いいたします。  
 三重交通 中勢営業所 ☎059(233)3501

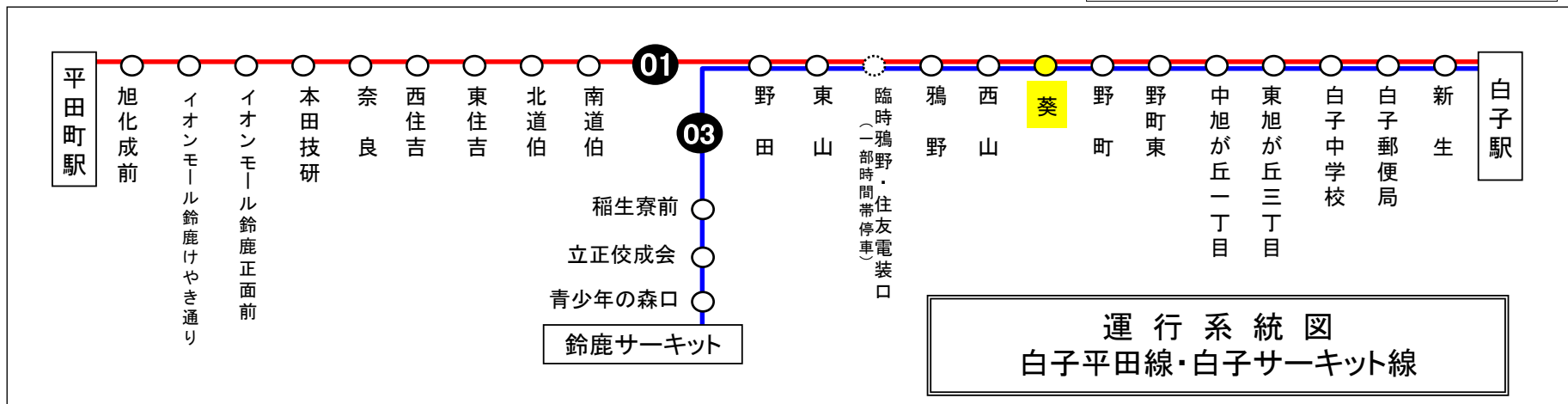
バスの現在位置が確認できます

鈴鹿・津地区  
バスロケーションシステム

「乗車停留所」と「降車停留所」を選択するだけで、指定した乗車停留所への接近情報が表示されます！  
※始発停留所では表示されません。  
 ※高速バス、コミュニティバスを除く

携帯用 スマホ用

時刻・運賃は三重交通HPへ



天候・曜日・その他道路事情により遅れる場合があります  
あらかじめ、ご了承ください

あおい 葵																	白子駅方面	
平日時刻表 (月～金曜日)																		
行先	時刻	6	7	8	9	10	11	12	13	14	15	16	17	18	19	20	21	22
[01] 東旭が丘経由		11	15	10	9	27	2	22	2	22	3	25	8	15	15	25	25	
[03] 白子駅		25 49 58	32 52	23 42	47		42		17 42		17 45	55	21 41 54	33 53	43	56		

葵 02のりば 白子向き  
8月13日～8月15日の間、および12月30日～1月4日の間は日祝日ダイヤで運行します。

3月25日～4月5日(春休み)および7月21日～8月31日(夏休み)の平日は、下記時刻も運行いたします。																		
行先	時刻	6	7	8	9	10	11	12	13	14	15	16	17	18	19	20	21	22
[03] 東旭が丘経由 白子駅					2		57			17				38				

土・日祝日時刻表																		
行先	時刻	6	7	8	9	10	11	12	13	14	15	16	17	18	19	20	21	22
[01] 東旭が丘経由			3	30	15	8	8	8	8	8	8	8	8	25	20	17	15	
[03] 白子駅			30 55	55	49	48	48	48	48	50	50	51	53	37		45		


葵 02のりば 白子向き  
8月13日～8月15日の間、および12月30日～1月4日の間は日祝日ダイヤで運行します。

下記期間は日祝日ダイヤで運転します

お盆期間 8月13日から8月15日

年末年始 12月30日から1月 4日

三重交通 中勢営業所

 車椅子対応バスのご案内

運行状況により、車椅子対応バスではない場合がございます。  
車椅子でご乗車の際は、電話連絡のご協力をお願いいたします。



三重交通 中勢営業所 ☎059(233)3501



バスの現在位置が確認できます

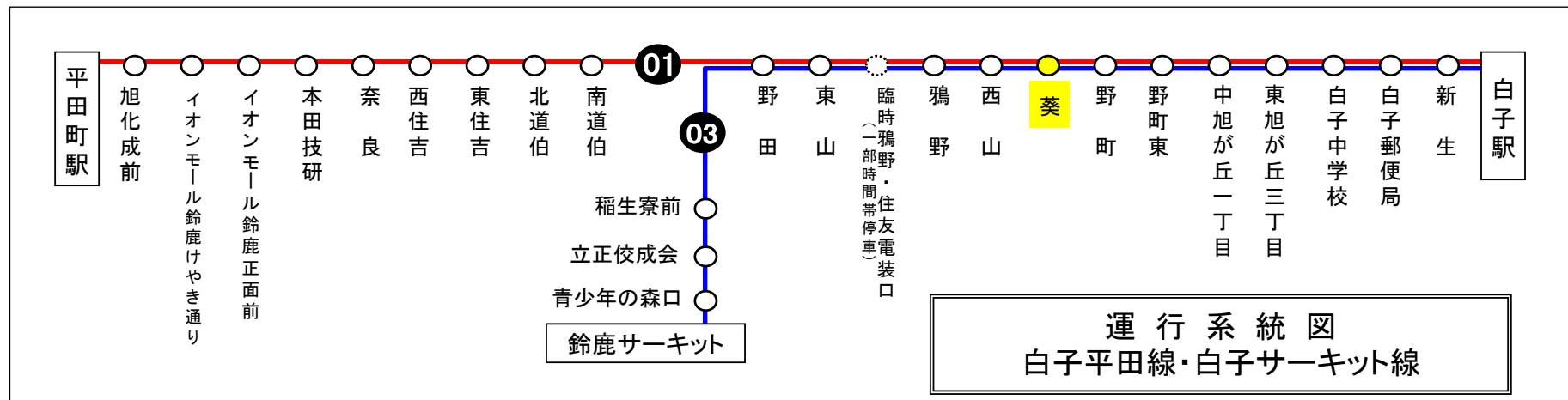
鈴鹿・津地区  
バスロケーションシステム

「乗車停留所」と「降車停留所」を選択するだけで、  
指定した乗車停留所への接近情報が表示されます！

※始発停留所では表示されません。  
※高速バス、コミュニティバスを除く

携帯用   スマホ用

時刻・運賃は三重交通HPへ  



天候・曜日・その他道路事情により遅れる場合があります  
あらかじめ、ご了承ください