

すずかのうきょうほんてん 鈴鹿農協本店	鈴鹿市駅 平田町駅方面
--------------------------------------	------------------------------

平日時刻表（月～金曜日）

行先	時刻	6	7	8	9	10	11	12	13	14	15	16	17	18	19	20
【05】 鈴鹿市駅						44		44		44						
【71】平田町駅・回生病院経由 亀山駅		■ 28	23		3	20	49			19		4 48		■ 31		

■：回生病院は経由しません

鈴鹿農協本店 01のりば 鈴鹿市駅向き
8月13日～8月15日の間、および12月30日～1月4日の間は日祝日ダイヤで運行します。

土・日祝日時刻表

行先	時刻	6	7	8	9	10	11	12	13	14	15	16	17	18	19	20
【05】 鈴鹿市駅							29		29		29					
【71】平田町駅・回生病院経由 亀山駅			■ 29			■ 20		■ 20				■ 20		■ 31		

■：回生病院は経由しません

鈴鹿農協本店 01のりば 鈴鹿市駅向き
8月13日～8月15日の間、および12月30日～1月4日の間は日祝日ダイヤで運行します。

下記期間は日祝日ダイヤで運転します

お盆期間 8月13日から8月15日
 年末年始 12月30日から1月 4日
 三重交通 中勢営業所

車椅子対応バスのご案内

運行状況により、車椅子対応バスではない場合がございます。
 車椅子でご乗車の際は、電話連絡のご協力をお願いいたします。
 三重交通 中勢営業所 ☎059(233)3501

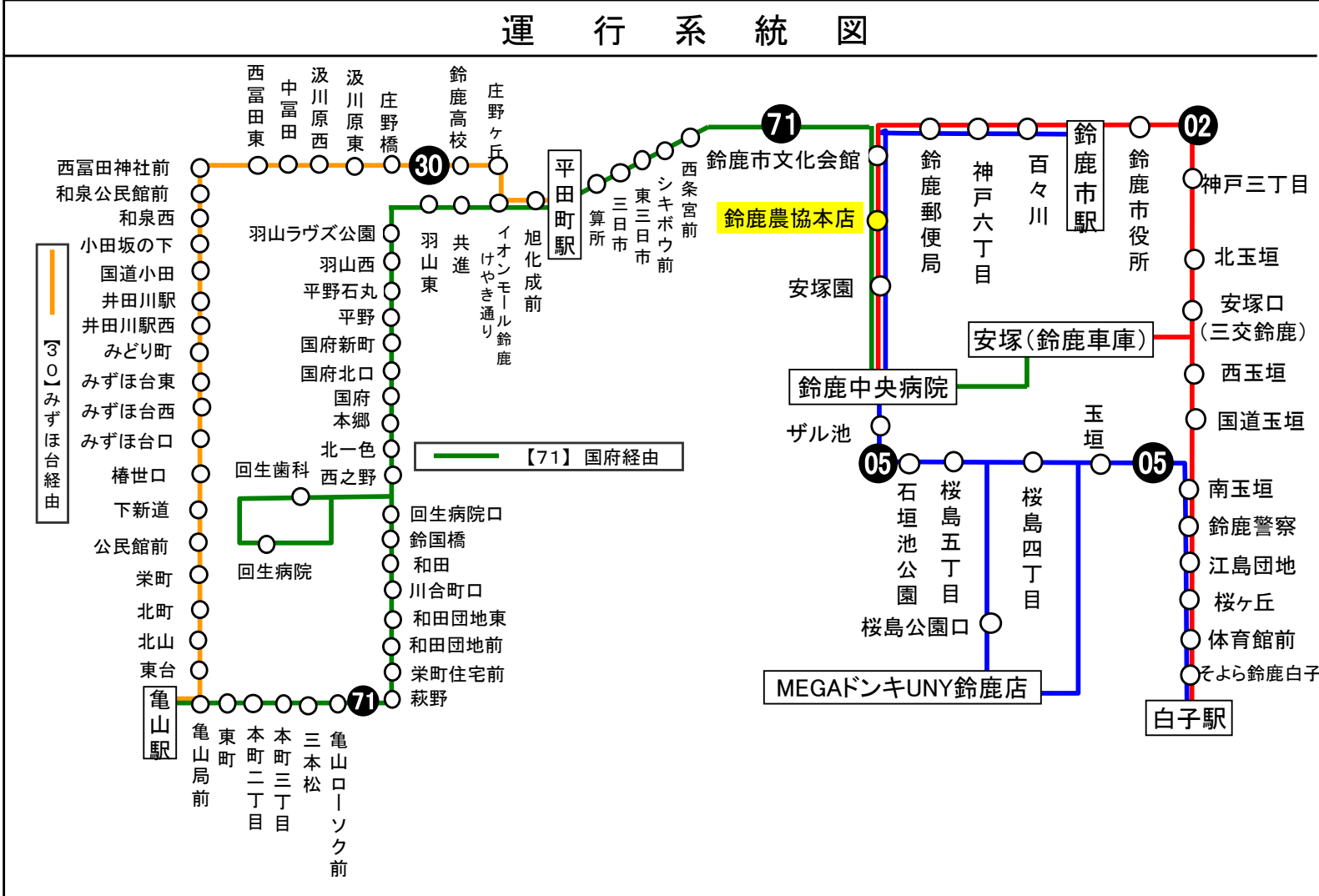
バスの現在位置が確認できます

鈴鹿・津地区
バスロケーションシステム

「乗車停留所」と「降車停留所」を選択するだけで、指定した乗車停留所への接近情報が表示されます！

※高速バス、コミュニティバスを除く

時刻・運賃は三重交通HPへ



すずかのうきょうほんてん 鈴鹿農協本店	鈴鹿中央病院方面
--------------------------------------	-----------------

平日時刻表（月～金曜日）

行先	時刻	7	8	9	10	11	12	13	14	15	16	17	18	19	20
【05】 鈴鹿中央病院・MEGAドンキUNY鈴鹿店 経由 白子駅							33		33		33				
【02】 【71】 鈴鹿中央病院		30	36						7		39		11		
【71】 鈴鹿中央病院経由 安塚（鈴鹿車庫）				29	57		24						51		32

鈴鹿農協本店 02のりば 鈴中病向き
8月13日～8月15日の間、および12月30日～1月4日の間は日祝日ダイヤで運行します。

土・日祝日時刻表

行先	時刻	7	8	9	10	11	12	13	14	15	16	17	18	19	20
【05】 鈴鹿中央病院・MEGAドンキUNY鈴鹿店 経由 白子駅						3		3		3					
【02】 【71】 鈴鹿中央病院		28					7						10		
【71】 鈴鹿中央病院経由 安塚（鈴鹿車庫）				23						7					

鈴鹿農協本店 02のりば 鈴中病向き
8月13日～8月15日の間、および12月30日～1月4日の間は日祝日ダイヤで運行します。

下記期間は日祝日ダイヤで運転します

お盆期間 8月13日から8月15日
 年末年始 12月30日から1月 4日
 三重交通 中勢営業所


車椅子対応バスのご案内


運行状況により、車椅子対応バスではない場合がございます。
 車椅子でご乗車の際は、電話連絡のご協力をお願いいたします。
 三重交通 中勢営業所 ☎059(233)3501

バスの現在位置が確認できます

鈴鹿・津地区
バスロケーションシステム

「乗車停留所」と「降車停留所」を選択するだけで、指定した乗車停留所への接近情報が表示されます！


携帯用


スマホ用

時刻・運賃は三重交通HPへ [三重交通](#)

天候・曜日・その他道路事情により遅れる場合があります
 あらかじめ、ご了承ください

