

		平日時刻表 (月～金曜日)										【土・日祝日は裏面をご覧ください】						
行先	時刻	6	7	8	9	10	11	12	13	14	15	16	17	18	19	20	21	22
[06]		35	0	2	0	7	1	1	1	1	2	1	2	7	12	2	37	
[15] 津 駅		57	5	3	2	15	2	2	2	2	18	2	12	12	17	3		
[16]			13	9	7	17	17	11	26	12	28	18	20	13	24	12		
[31]			19	10	11	18	18	17	37	17	37	20	27	20	47	42		
[32]			25	18	27	42	27	18	53	27	50	41	36	23		47		
[34]			30	27	29	43	35	22	55	39	53	49	53	37				
[35]			35	37	35	55	37	55		55		53		47				
[65]			37	53	50		53				57		53					
[91]			56	59	54		55											
[93]			58															
[95]																		
津 駅 経 由	[06] 白塚駅		33	32		37		37		37		42	53	53	53			
	[52] 高田高校前経由 棕 本	20	10	13	10	10	10	10	10	10	10	10	10	11	0	40	40	
	[52] 高田高校前経由 豊が丘		42	27	40	40	40	40	40	40	40	40	41	41		10	10	
	[52] 高田高校前経由 サイエンスシティ	50	25	47														
	[56] 高田高校前																	6
	[51] 本山前経由 三重病院		33		27		47		47		47		52		47			
	[91] 桜橋(旧イオン津)			42		2												
行先	時刻	6	7	8	9	10	11	12	13	14	15	16	17	18	19	20	21	22


県庁前 01のりば 北進
8月13日～8月15日の間、および12月30日～1月4日の間は日祝日ダイヤで運行します。

下記期間は日祝日ダイヤで運転します

お盆期間 8月13日から8月15日

年末年始 12月30日から1月 4日

三重交通 中勢営業所

 車椅子対応バスのご案内

運行状況により、車椅子対応バスではない場合がございます。

車椅子でご乗車の際は、電話連絡のご協力をお願いいたします。



三重交通 中勢営業所 ☎059(233)3501

バスの現在位置が確認できます

鈴鹿・津地区
バスロケーションシステム

「乗車停留所」と「降車停留所」を選択するだけで、指定した乗車停留所への接近情報が表示されます！

※始発停留所では表示されません。
※高速バス、コミュニティバスを除く

携帯用   スマホ用

時刻・運賃は三重交通HPへ [三重交通](#)

天候・曜日・その他道路事情により遅れる場合があります
あらかじめ、ご了承ください

土・日祝日時刻表【平日は裏面をご覧ください】																		
行先	時刻	6	7	8	9	10	11	12	13	14	15	16	17	18	19	20	21	22
[06]		35	2	2	2	6	1	1	1	1	2	1	2	2	2	0	0	
[15] 津 駅			15	17	8	17	2	2	2	2	7	2	7	5	17		27	
[16]			17	50	26	18	7	11	7	12	18	17	12	17	47			
[31]			42	52	37	31	18	17	25	17	27	18	28	22				
[32]			47	56	50	50	26	18	50	26	50	40	50	36				
[34]			57	57	53		50	21	53	50	53	49	53	50				
[35]							53	50				50		53				
[51]																		
[65]																		
[91]																		
[93]																		
[95]																		
津 駅 経 由	[06] 白塚駅		47	37		37		37		37		42		42	42			
	[52] 高田高校前経由 椋本	50	50	40		10	10	10	10	10	10	10	10	10	20	20	35	
	[52] 高田高校前経由 豊が丘			10	レ 10	レ 40	レ 40	レ 40	レ 40	レ 40	40	40	40	40	40	50	50	
	[52] 高田高校前経由 サイエンスシティ		20		40													
	[51] 本山前経由 三重病院		28		47		47		47		47		52		47			
	[91] 桜橋(旧イオン津)					2												
行先	時刻	6	7	8	9	10	11	12	13	14	15	16	17	18	19	20	21	22

レ:レッドヒルヒューサーの森・朝津味経由

県庁前 01のりば 北進


8月13日～8月15日の間、および12月30日～1月4日の間は日祝日ダイヤで運行します。

下記期間は日祝日ダイヤで運転します

お盆期間 8月13日から8月15日

年末年始 12月30日から1月 4日

三重交通 中勢営業所

 車椅子対応バスのご案内

運行状況により、車椅子対応バスではない場合がございます。

車椅子でご乗車の際は、電話連絡のご協力をお願いいたします。

三重交通 中勢営業所 ☎059(233)3501

バスの現在位置が確認できます



鈴鹿・津地区

バスロケーションシステム

「乗車停留所」と「降車停留所」を選択するだけで、指定した乗車停留所への接近情報が表示されます！

※始発停留所では表示されません。

※高速バス、コミュニティバスを除く

携帯用   スマホ用

時刻・運賃は三重交通HPへ

天候・曜日・その他道路事情により遅れる場合があります
あらかじめ、ご了承ください

平日時刻表（月～金曜日） 【土・日祝日は裏面をご覧ください】

行先	時刻	6	7	8	9	10	11	12	13	14	15	16	17	18	19	20	21	22
【52】柳山経由 イオンモール津南		38		10 35 50	15 33 56	23 53	23 52	22 52	22 52	22 52	22 52	23 53	23 55	30	5 28	38		
【52】柳山経由 米津			2 44 53												52		38	
【34】黒木橋・高茶屋西経由 警察学校		54	14 53	27	小 2 小 32	小 17 小 47	小 37											
【34】藤方・里の上経由 警察学校								22	22	22 57	37	17 52	22 57	27	7 37	22	7 52	
【15】久居駅・下村経由 榊原車庫前	室七	51		お七 室お七 48	1 48	室お七 七 48	室お七 48	48	室七 48	お七 48	室 48	室七 41	41	室 41	51	51		
【16】久居駅・上稲葉経由 榊原車庫前			室 21				18				18		11	11				
【32】上弁財 イオンモール津南経由 香良洲			■ 12 ■ 52	42		8		2		2	2	12	2	12	12	8	■ 8	
【31】乙部朝日・イオンモール津南経由 天白			■空 27	米 9 29	42	42		42		連 42	42	連 37	空 27	42				
【35】乙部朝日経由 空港アクセス港（津なぎさまち）						27	27	27	27		27							
津新町駅 經由	【06】神戸・緑が丘団地 泉ヶ丘団地経由 片田団地		22	56	56	56	56	56	56		2	2	2	2	2	2	2	
	【93】橿形・泉ヶ丘団地経由 片田団地							32										32
	【91】橿形・泉ヶ丘団地 片田団地経由 平木		× 46	35	32	32	32		32	32	32	32	32	32	32	32		
	【95】橿形・殿舟団地・今徳経由 穴倉					9		37		52			18		殿 50			
	【51】 日硝ハイウエーアーリーナ			58		44		44		44		44		44		4		
	【65】安濃総合庁舎前経由 市場				21	21	21		24		24	24	24	24	21	21		
【06】 津新町駅			29	8														
行先	時刻	6	7	8	9	10	11	12	13	14	15	16	17	18	19	20	21	22


小：小森上野経由
殿：殿舟団地止め
お：おやつタウン前経由
連：天白（回転場）で三雲松阪線に連絡（バスが遅れた場合は連絡できませんのでご了承ください）
七：七栗記念病院前経由
室：久居駅で室の口行きに連絡
■：イオンモール津南（内）は経由しません
空：空港アクセス港（津なぎさまち）経由
米：米津止め
×：泉ヶ丘団地・片田団地は経由しません

県庁前 02のりば 南進

8月13日～8月15日の間、および12月30日～1月4日の間は日祝日ダイヤで運行します。

下記期間は日祝日ダイヤで運転します

お盆期間 8月13日から8月15日
年末年始 12月30日から1月 4日
三重交通 中勢営業所



 車椅子対応バスのご案内



運行状況により、車椅子対応バスではない場合がございます。
車椅子でご乗車の際は、電話連絡のご協力をお願いいたします。
三重交通 中勢営業所 ☎059(233)3501

バスの現在位置が確認できます

鈴鹿・津地区
バスロケーションシステム

「乗車停留所」と「降車停留所」を選択するだけで、指定した乗車停留所への接近情報が表示されます！
※始発停留所では表示されません。
※高速バス、コミュニティバスを除く

携帯用   スマホ用

時刻・運賃は三重交通HPへ  

天候・曜日・その他道路事情により遅れる場合があります
あらかじめ、ご了承ください

土・日祝日時刻表【平日は裏面をご覧ください】

行先	時刻	6	7	8	9	10	11	12	13	14	15	16	17	18	19	20	21	22									
【52】柳山経由 イオンモール津南			58	30	0	2	22	22	22	22	22	22	22	22	20												
					13	25	52	52	52	52	52	52	52	52													
					30	52																					
【52】柳山経由 米津	48	13													46	51	31										
		38																									
【34】黒木橋・高茶屋西経由 警察学校	54	41	27	小	27	小	27	小	27																		
【34】藤方・里の上経由 警察学校								27	27	27	27	27	27	27	22	22	52										
【15】久居駅・下村経由 榊原車庫前			お七 室 お七	1 48	室 お七	48	七	48	室 お七	48	48	室 七	48	お七	48	室	48	室 七	41	室	41	室	41	51	51		
【16】久居駅・上稲葉経由 榊原車庫前		室	21					18				18		11													
【32】上弁財・イオンモール津南経由 香良洲			■	2		2		2		2		2		2	32												
【31】乙部朝日・イオンモール津南経由 天白		■	空	27	32	42	42		42		連	42	42	連	37	空	27	42									
【35】乙部朝日経由 空港アクセス港（津なぎさまち）								27	27	27	27		27														
津 新 町 駅 経 由	【06】神戸・緑が丘団地 泉ヶ丘団地経由 片田団地		31	56		57		57			2		2	2	2	2											
	【93】榊形・泉ヶ丘団地経由 片田団地					32		32		32		32						12									
	【91】榊形・泉ヶ丘団地 片田団地経由 平木			32	32		32		32		32		32	32	32												
	【95】榊形・殿舟団地・今徳経由 穴倉					9				52		18															
	【51】 日硝ハイウエーアリーナ			2	22	44		44		44		44		44													
	【65】安濃総合庁舎前経由 市場			41																							
【06】 津新町駅				56		56		56				1															


小：小森上野経由 七：七栗記念病院前経由 空：空港アクセス港（津なぎさまち）経由
 室：久居駅で室の口行きに連絡 お：おやつタウン前経由
 ■：イオンモール津南（内）は経由しません ×：泉ヶ丘団地・片田団地は経由しません
 連：天白（回転場）で三雲松阪線に連絡（バスが遅れた場合は連絡できませんのでご了承ください）

県庁前 02のりば 南進

8月13日～8月15日の間、および12月30日～1月4日の間は日祝日ダイヤで運行します。

下記期間は日祝日ダイヤで運転します

お盆期間 8月13日から8月15日
 年末年始 12月30日から1月 4日
 三重交通 中勢営業所



 車椅子対応バスのご案内

運行状況により、車椅子対応バスではない場合がございます。
 車椅子でご乗車の際は、電話連絡のご協力をお願いいたします。
 三重交通 中勢営業所 ☎059(233)3501

バスの現在位置が確認できます

鈴鹿・津地区
 バスロケーションシステム

「乗車停留所」と「降車停留所」を選択するだけで、
 指定した乗車停留所への接近情報が表示されます！
※始発停留所では表示されません。
 ※高速バス、コミュニティバスを除く

携帯用   スマホ用

時刻・運賃は三重交通HPへ

天候・曜日・その他道路事情により遅れる場合があります
 あらかじめ、ご了承ください