

さかべ 坂部		津駅方面															
平日時刻表 (月～金曜日)																	
行先	時刻	6	7	8	9	10	11	12	13	14	15	16	17	18	19	20	21
【52】津駅・柳山経由 イオンモール津南	17	34	19	4	27	27	27	27	27	27	27	27	27	2	2	15	
		59	44	27	57	57	57	57	57	57	57	57		37			
【52】津駅・柳山経由 米津	37	17															
		24															
【52】 津 駅		7			10	10	40	40			35		40	26			
【51】本山前・津駅経由 日硝ハイウェイアリーナ			28		21		21		21		21		21	41			

坂部 01のりば 三会向き

8月13日～8月15日の間、および12月30日～1月4日の間は日祝日ダイヤで運行します。

土・日祝日時刻表																	
【52】	6	7	8	9	10	11	12	13	14	15	16	17	18	19	20	21	
【52】津駅・柳山経由 イオンモール津南		37	7	7	0	27	27	27	27	27	27	27	27				
			37	37	27	57	57	57	57	57	57	57	57				
			50		57												
【52】津駅・柳山経由 米津	27	17												25	30	10	
	52																
【52】 津 駅								40			40		16				
【51】本山前・津駅経由 日硝ハイウェイアリーナ			18		21		21		21		21		21				

坂部 01のりば 三会向き


8月13日～8月15日の間、および12月30日～1月4日の間は日祝日ダイヤで運行します。

下記期間は日祝日ダイヤで運転します

お盆期間 8月13日から8月15日

年末年始 12月30日から1月 4日

三重交通 中勢営業所

 車椅子対応バスのご案内

運行状況により、車椅子対応バスではない場合がございます。
車椅子でご乗車の際は、電話連絡のご協力をお願いいたします。



三重交通 中勢営業所 ☎059(233)3501


バスの現在位置が確認できます

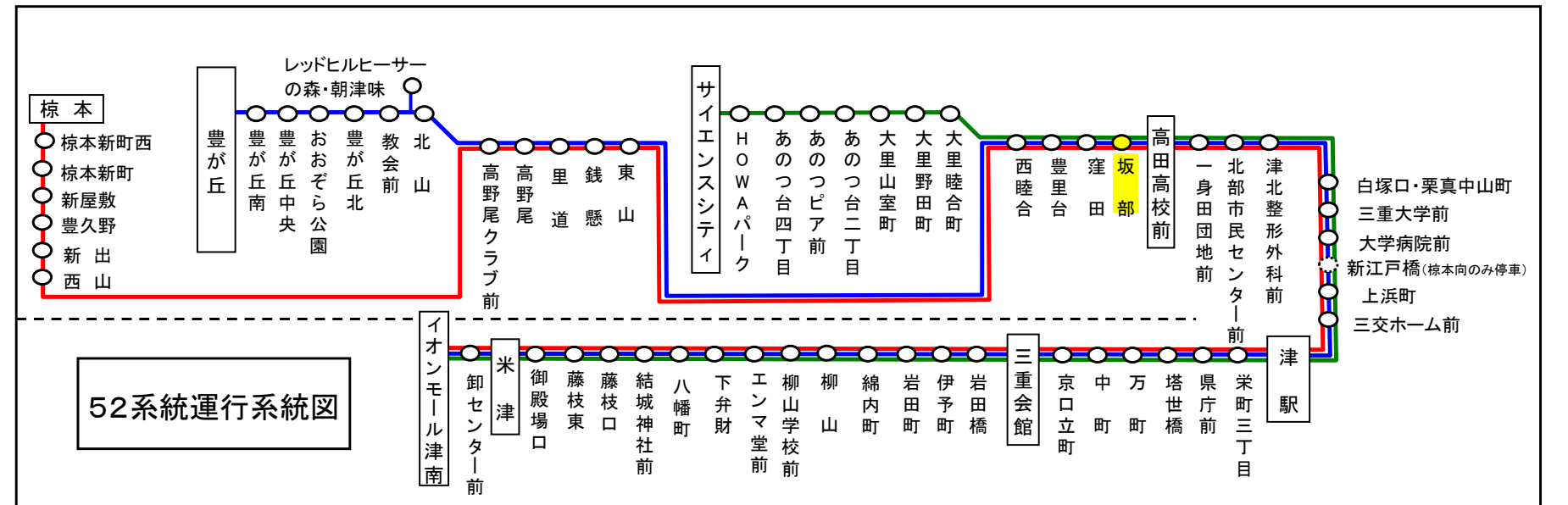
鈴鹿・津地区
バスロケーションシステム

「乗車停留所」と「降車停留所」を選択するだけで、指定した乗車停留所への接近情報が表示されます！

※始発停留所では表示されません。
※高速バス、コミュニティバスを除く

携帯用   スマホ用

時刻・運賃は三重交通HPへ 



さかべ 坂部	棕本・豊が丘 サイエンスシティ方面
-------------------	------------------------------

平日時刻表（月～金曜日）																		
行先	時刻	6	7	8	9	10	11	12	13	14	15	16	17	18	19	20	21	22
[52] 棕本		39	30	38	32	32	32	32	32	32	32	32	32	33	22	2	2	2
[52] 豊が丘				4 50		2	2	2	2	2	2	2	2	3	3	32	32	
[52] サイエンスシティ			10 46 56	21	10		47	47		47	47		48		33			
[51] 三重病院			55		49			9		9		9		14		9		

坂部 02のりば 棕本向き
8月13日～8月15日の間、および12月30日～1月4日の間は日祝日ダイヤで運行します。

土・日祝日時刻表																		
行先	時刻	6	7	8	9	10	11	12	13	14	15	16	17	18	19	20	21	22
[52] 棕本			10	10	0	32	32	32	32	32	32	32	32	32	40	40	55	
[52] 豊が丘				30	レ30		レ2	レ2	レ2	レ2	レ2	2	2	2	2	10	10	
[52] サイエンスシティ			40			2		42					52					
[51] 三重病院			50			9		9		9		9		14		9		

レ：レッドヒルヒューサーの森・朝津味経由

坂部 02のりば 棕本向き
8月13日～8月15日の間、および12月30日～1月4日の間は日祝日ダイヤで運行します。

下記期間は日祝日ダイヤで運転します

お盆期間 8月13日から8月15日
年末年始 12月30日から1月4日
三重交通 中勢営業所

車椅子対応バスのご案内

運行状況により、車椅子対応バスではない場合がございます。
車椅子でご乗車の際は、電話連絡のご協力をお願いいたします。
三重交通 中勢営業所 ☎059(233)3501

バスの現在位置が確認できます

鈴鹿・津地区
バスロケーションシステム

「乗車停留所」と「降車停留所」を選択するだけで、指定した乗車停留所への接近情報が表示されます！
※始発停留所では表示されません。
※高速バス、コミュニティバスを除く

時刻・運賃は三重交通HPへ

