

くらもち 蔵持	上野向き
--------------------	-------------

平日時刻表

行先	時刻	6	7	8	9	10	11	12	13	14	15	16	17	18	19	20
【71】伊賀上野駅前			36													
【71】上野市駅		31													41	
【71】岡波総合病院経由 伊賀上野駅前					36		36		26		21			21		
【71】岡波総合病院経由 上野市駅				41		36		41		31		26	26			
【74】岡波総合病院				1												
【72】三交伊賀車庫																26

蔵持 01のりば 上野向き

土曜・日祝日時刻表

行先	時刻	6	7	8	9	10	11	12	13	14	15	16	17	18	19	20
【71】伊賀上野駅前			36													
【71】岡波総合病院経由 伊賀上野駅前					36		36		26		26					
【71】岡波総合病院経由 上野市駅												26	36	36		
【72】三交伊賀車庫						21										

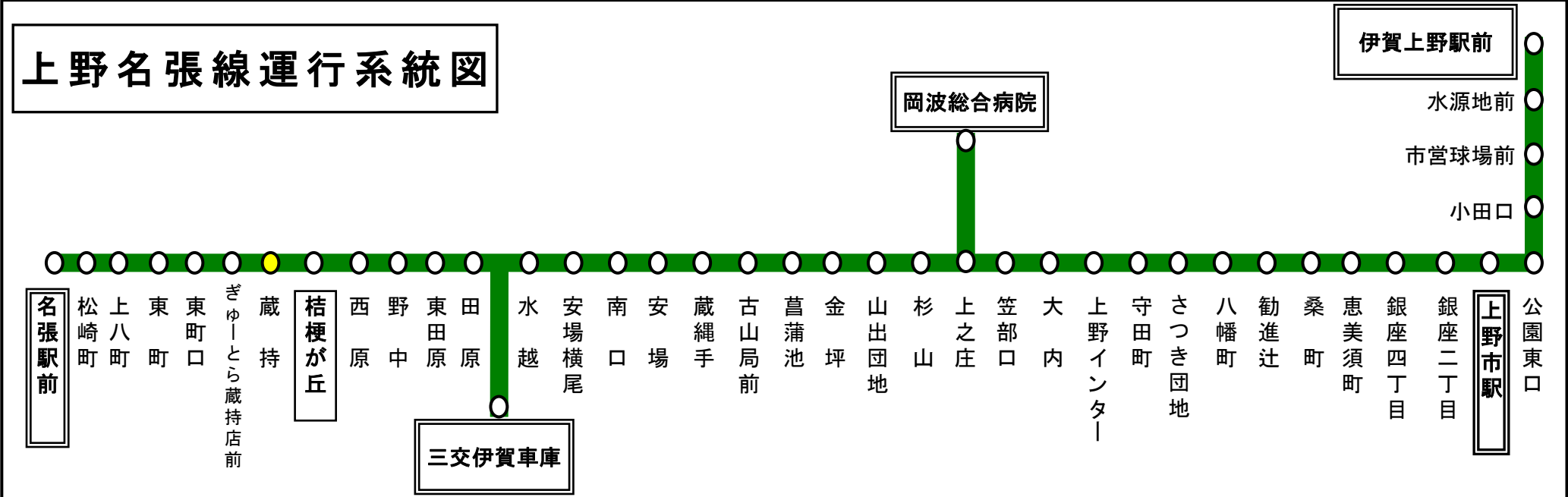
蔵持 01のりば 上野向き

スマートフォンで時刻検索できます!URLはこちら→<http://www.sanco.co.jp/sp/>



**この路線は、補助金によって運行を維持しております。
皆様のご利用が、明日のバス路線を支えます。**

天候・その他道路状況により遅れる場合又は運行を見合わせる場合がありますので、予めご了承ください。



下記期間は日祝日ダイヤで運行します

お盆期間 8月13日から8月15日


年末年始 12月30日から1月4日

バスの現在地が確認できます


名張・伊賀地区

バスロケーションシステム

スマートフォン



携帯電話



「乗車停留所」と「降車停留所」を選択するだけで、指定した乗車停留所への接近情報が表示されます！
※高速バス・コミュニティバス除く

**くらもち
蔵持**

名張向き

平日時刻表

行先	時刻	7	8	9	10	11	12	13	14	15	16	17	18	19	20	21
【71】 名張駅前		8 50	11	27	27	27	17	27	27	22	12	20	15	15		

蔵持 02のりば 名張向き

土曜・日祝日時刻表

行先	時刻	7	8	9	10	11	12	13	14	15	16	17	18	19	20	21
【71】 名張駅前			8	27		27		27		22		17	12	12		

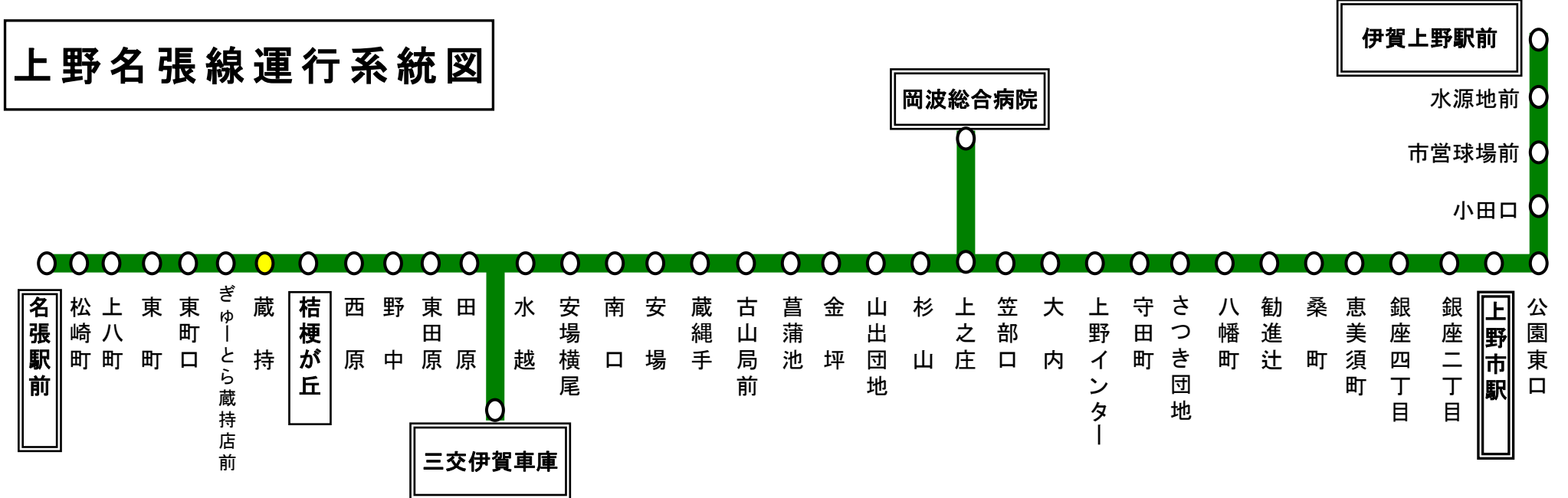
蔵持 02のりば 名張向き

スマートフォンで時刻検索できます!URLはこちら→<http://www.sanco.co.jp/sp/>



**この路線は、補助金によって運行を維持しております。
皆様のご利用が、明日のバス路線を支えます。**

天候・その他道路状況により遅れる場合又は運行を見合わせる場合がありますので、予めご了承ください。



下記期間は日祝日ダイヤで運行します

お盆期間 8月13日から8月15日

年末年始 12月30日から1月4日

バスの現在地が確認できます


名張・伊賀地区

バスロケーションシステム

「乗車停留所」と「降車停留所」を選択するだけで、指定した乗車停留所への接近情報が表示されます!

※高速バス・コミュニティバス除く

スマートフォン



携帯電話

