


平日時刻表																		
行先	時刻	6	7	8	9	10	11	12	13	14	15	16	17	18	19	20	21	22
【05】西回り 【07】百合が丘循環		14			24注	24	24注	24	24	24	24	5	35	5	14			
											44	20注	14	20	34			
												注 35	50	35	54			
											54		50					
【05】東回り 【07】百合が丘循環		39	2	9	50	50病	50	50病	50	50						9	24	
			18	34												40		
			37															
【05】東回り 市立病院前																		9
【04】市立病院経由 名張青峰高校前				青 27														

青：市立病院から名張青峰高校前へ直通運転 病：市立病院（中）経由 注：市立病院前通過、市立病院（中）経由

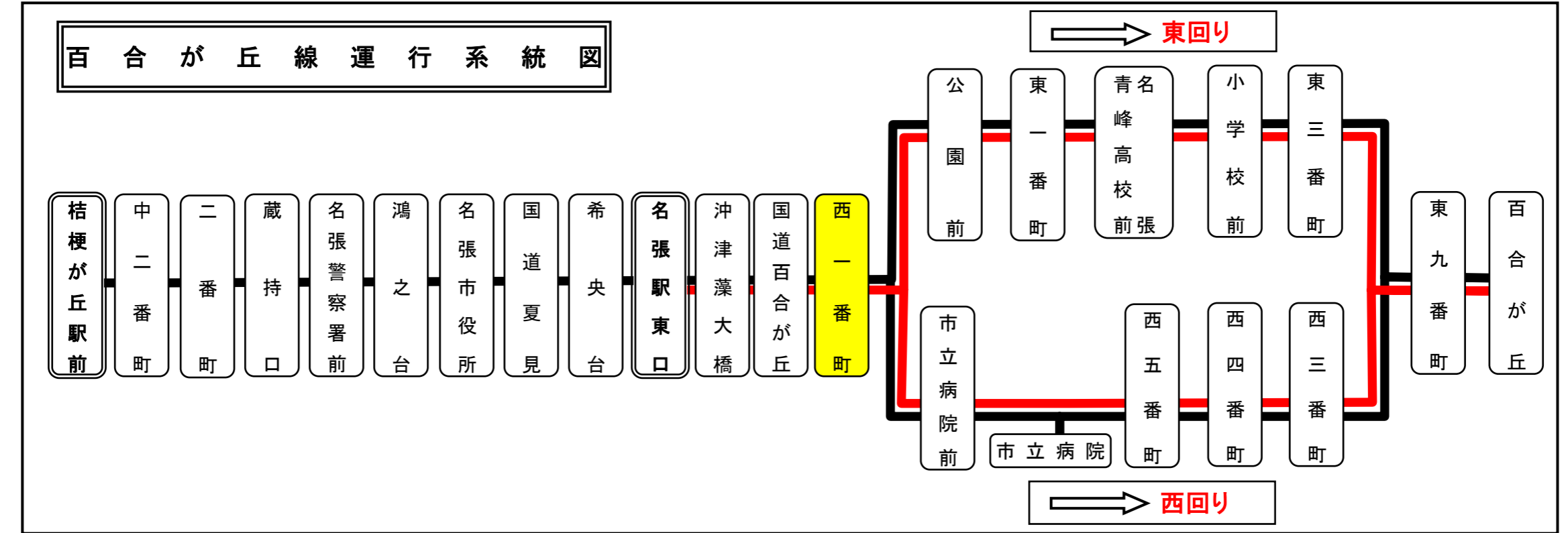
西一番町 01のりば 百合が丘向き

土日祝日時刻表																		
行先	時刻	6	7	8	9	10	11	12	13	14	15	16	17	18	19	20	21	22
【05】西回り 百合が丘循環					24	24	24	24	24	24	24	24	24	44	24	44		
											50	50	50					
【05】東回り 百合が丘循環		54	24	4	50	50	50	50	50	50						9	19	
			39	24														
				39														
【05】東回り 市立病院前																		49

スマートフォンで時刻検索できます!URLはこちら→<http://www.sanco.co.jp/sp/>



【ご案内】
 ●台風、積雪により、お客様の安全が確保されないと思われる場合は運休することがございます。
 ●道路状況により、大幅に遅延する場合がございますので、あらかじめご了承ください。



下記期間は日祝日ダイヤで運行します

お盆期間 8月13日から8月15日

年末年始 12月30日から1月4日

バスの現在地が確認できます

名張・伊賀地区



バスロケーションシステム

スマートフォン

携帯電話

「乗車停留所」と「降車停留所」を選択するだけで、指定した乗車停留所への接近情報が表示されます!

※高速バス・コミュニティバス除く

平日時刻表

行先	時刻	5	6	7	8	9	10	11	12	13	14	15	16	17	18	19	20	21
【05】		22	25	13	22	35	1	1	2	1	2	1	16	5	1	1	5	35
【07】名張駅東口		57	50	29	47			35		35	35	35	31	46	16	25	20	
				50								55		31	45	51		
【07】名張駅東口・市役所経由 桔梗が丘駅前							36		36				47	26				

西一番町 02のりば 名張駅向き

土日祝日時刻表

行先	時刻	5	6	7	8	9	10	11	12	13	14	15	16	17	18	19	20	21
【05】			25	5	15	35	1	1	1	1	1	1	1	1	1	35	20	30
名張駅東口				35	35		35	35	35	35	35	35	35	35	55		55	
				50	50													

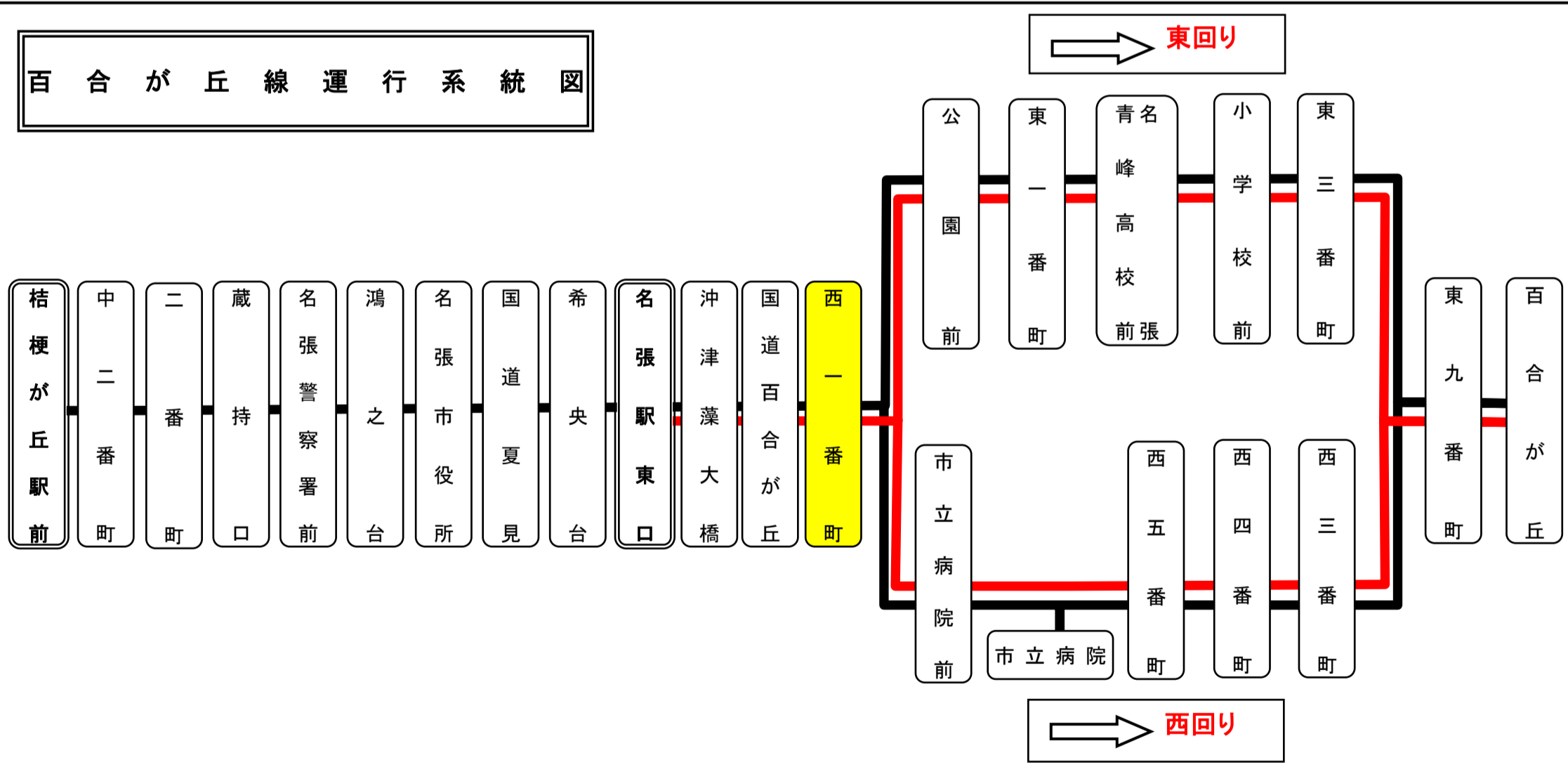
スマートフォンで時刻検索できます!URLはこちら→<http://www.sanco.co.jp/sp/>



【ご案内】

- 台風、積雪により、お客様の安全が確保されないと思われる場合は運休することがございます。
- 道路状況により、大幅に遅延する場合がございますので、あらかじめご了承ください。

百合が丘線運行系統図



下記期間は日祝日ダイヤで運行します

お盆期間 8月13日から8月15日

年末年始 12月30日から1月4日

バスの現在地が確認できます

名張・伊賀地区

バスロケーションシステム

「乗車停留所」と「降車停留所」を選択するだけで、指定した乗車停留所への接近情報が表示されます!

※高速バス・コミュニティバス除く

スマートフォン



携帯電話

