

| 近大高専前(きんだいこうせんまえ) | | | | | | | | | | | | | | | | | つつじが丘向き | |
|-------------------|----|----|----|----|----|----|----|----|----|----|----|----|----|----|----|------|---------|------|
| 平日時刻表 (Weekdays) | | | | | | | | | | | | | | | | | | |
| 行先 | 時刻 | 6 | 7 | 8 | 9 | 10 | 11 | 12 | 13 | 14 | 15 | 16 | 17 | 18 | 19 | 20 | 21 | 22 |
| 【25】北回り つつじが丘 | | | 50 | 28 | 18 | 18 | 18 | 18 | 18 | 24 | 24 | 18 | 18 | 18 | 28 | ハ 28 | | ハ 13 |
| | | | | | | | | | | | 38 | 38 | 38 | 38 | 58 | | | |
| | | | | | | | | | | | | 58 | 58 | 58 | 58 | | | |
| 【26】南回り つつじが丘 | 25 | 8 | 53 | 54 | 54 | 54 | 54 | 54 | 54 | 54 | | | | | | 53 | = 33 | |
| | 40 | 30 | | | | | | | | | | | | | | | | |
| | 55 | 40 | | | | | | | | | | | | | | | | |
| 【21】太良路経由 山粕西 | | | 15 | | | | | | | | | | | | | | | |
| | | | | | | | | | | | | | | | | | | |

ハ:つつじが丘南八番町行き ニ:つつじが丘北二番町行き
近大高専前 01のりば つつじ向き

| 土日祝日時刻表 (Weekends) | | | | | | | | | | | | | | | | | | |
|--------------------|----|----|----|----|----|----|----|----|----|----|----|----|----|----|----|----|------|----|
| 行先 | 時刻 | 6 | 7 | 8 | 9 | 10 | 11 | 12 | 13 | 14 | 15 | 16 | 17 | 18 | 19 | 20 | 21 | 22 |
| 【25】北回り つつじが丘 | | | | | 18 | 18 | 18 | 18 | 18 | 18 | 18 | 18 | 18 | 18 | 1 | 3 | 6 | |
| | | | | | | | | | | | | | | 43 | 21 | 41 | ハ 33 | |
| 【26】南回り つつじが丘 | 46 | 11 | 13 | 54 | 54 | 54 | 54 | 54 | 54 | 54 | 54 | 54 | 54 | | | | | |
| | | 28 | 33 | | | | | | | | | | | | | | | |
| 【21】太良路経由 山粕西 | | | 15 | | | | | | | | | | | | | | | |
| | | | | | | | | | | | | | | | | | | |

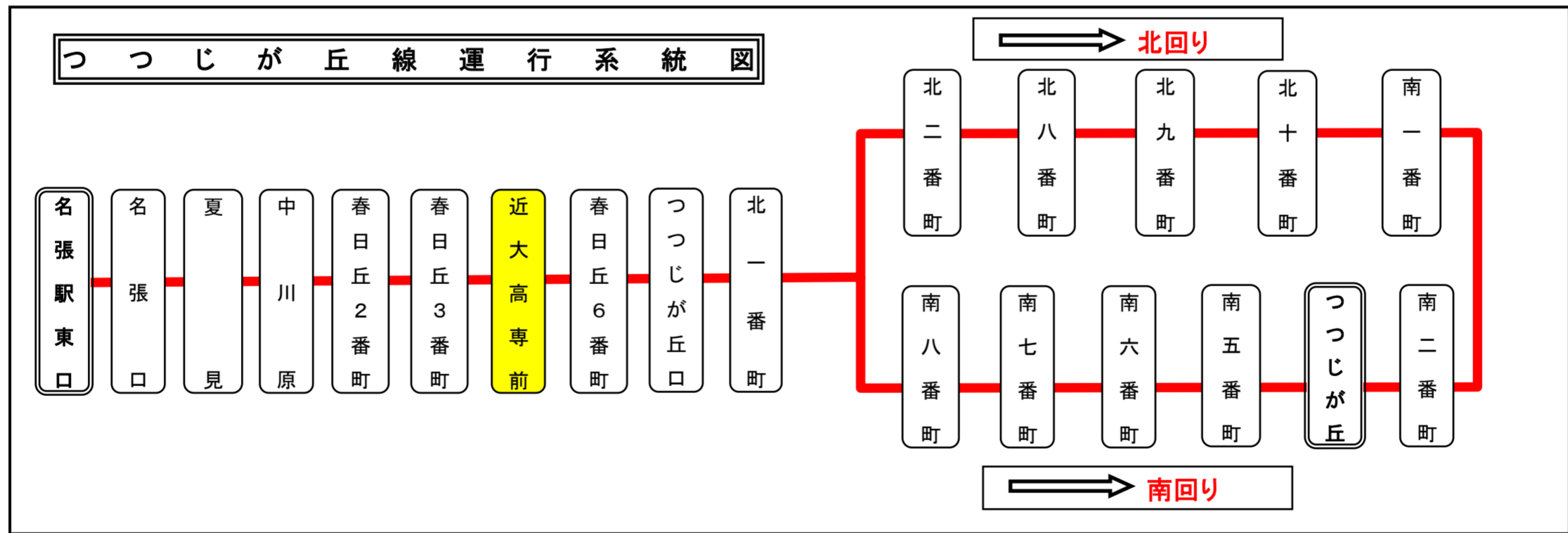
ハ:つつじが丘南八番町行き
近大高専前 01のりば つつじ向き

スマートフォンで時刻検索できます!URLはこちら→<http://www.sanco.co.jp/sp/>



【ご案内】

- 台風、積雪により、お客様の安全が確保されないと思われる場合は運休することがございます。
- 道路状況により、大幅に遅延する場合がございますので、あらかじめご了承ください。



下記期間は日祝日ダイヤで運行します



お盆期間 8月13日から8月15日

年末年始 12月30日から1月4日

バスの現在地が確認できます

名張・伊賀地区

バスロケーションシステム

スマートフォン  携帯電話 

「乗車停留所」と「降車停留所」を選択するだけで、指定した乗車停留所への接近情報が表示されます!

※高速バス・コミュニティバス除く

| 近大高専前(きんだいこうせんまえ) | | | | | | | | | | | | | | | | | 名張向き | |
|-------------------|----|----|----|----|----|----|----|----|----|----|----|----|----|----|----|----|------|----|
| 平日時刻表 (Weekdays) | | | | | | | | | | | | | | | | | | |
| 行先 | 時刻 | 5 | 6 | 7 | 8 | 9 | 10 | 11 | 12 | 13 | 14 | 15 | 16 | 17 | 18 | 19 | 20 | 21 |
| 【25】 | | 36 | 16 | 11 | 8 | 9 | 10 | 10 | 10 | 10 | 10 | 10 | 14 | 14 | 14 | 14 | 14 | 9 |
| 【26】名張駅東口 | | | 41 | 24 | 17 | 34 | 34 | 34 | 34 | 34 | 40 | 40 | 34 | 34 | 34 | 44 | | |
| | | | 56 | 46 | 48 | | | | | | | 54 | 54 | 54 | 54 | | | |
| 【21】名張駅前 | | | | | | | | | | | | | | 37 | | | | |

近大高専前 02のりば 名張向き

| 土日祝日時刻表 (Weekends) | | | | | | | | | | | | | | | | | | |
|--------------------|----|---|----|----|----|----|----|----|----|----|----|----|----|----|----|----|----|----|
| 行先 | 時刻 | 5 | 6 | 7 | 8 | 9 | 10 | 11 | 12 | 13 | 14 | 15 | 16 | 17 | 18 | 19 | 20 | 21 |
| 【25】 | | | 24 | 2 | 14 | 34 | 10 | 10 | 10 | 10 | 10 | 10 | 10 | 10 | 10 | 17 | 19 | 22 |
| 【26】名張駅東口 | | | 48 | 27 | 29 | | 34 | 34 | 34 | 34 | 34 | 34 | 34 | 34 | 34 | 37 | 57 | |
| | | | | 44 | 49 | | | | | | | | | | 59 | 59 | | |
| 【21】名張駅前 | | | | | | | | | | | | | | 37 | | | | |

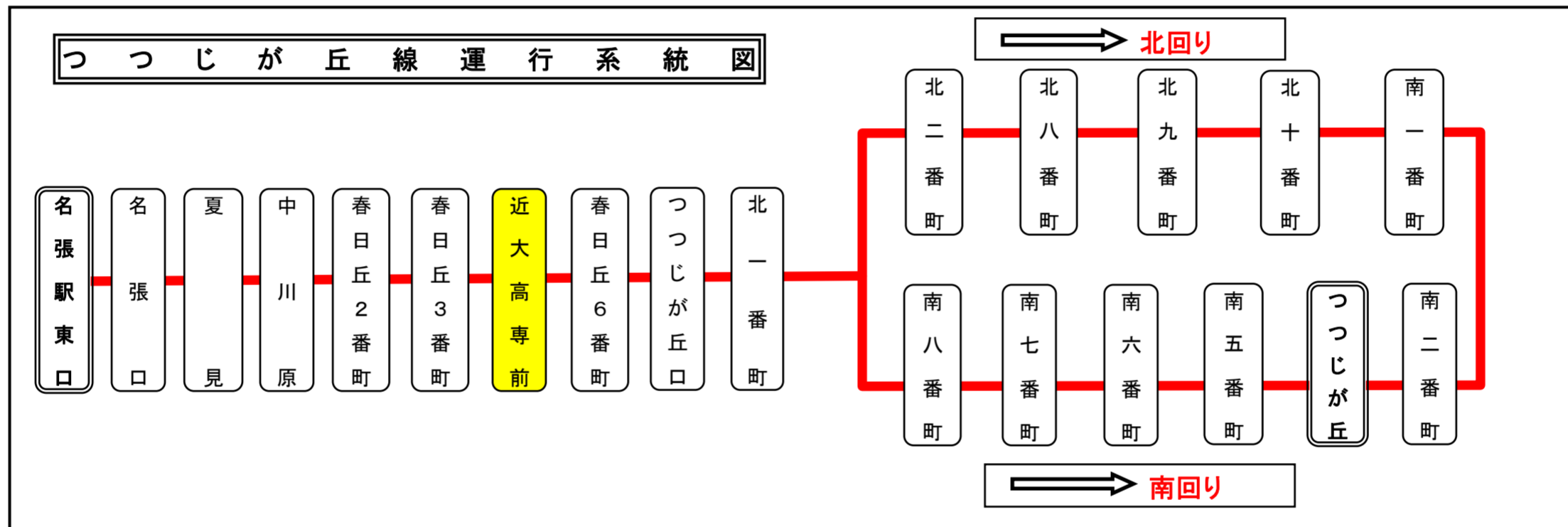
近大高専前 02のりば 名張向き

スマートフォンで時刻検索できます!URLはこちら→<http://www.sanco.co.jp/sp/>



【ご案内】

- 台風、積雪により、お客様の安全が確保されないと思われる場合は運休することがございます。
- 道路状況により、大幅に遅延する場合がございますので、あらかじめご了承ください。



下記期間は日祝日ダイヤで運行します



お盆期間 8月13日から8月15日

年末年始 12月30日から1月4日

バスの現在地が確認できます

名張・伊賀地区

バスロケーションシステム

スマートフォン  携帯電話 

「乗車停留所」と「降車停留所」を選択するだけで、指定した乗車停留所への接近情報が表示されます!

※高速バス・コミュニティバス除く