


こうえんひがしぐち 公園東口												伊賀上野向き			
平日時刻表															
行先	時刻	7	8	9	10	11	12	13	14	15	16	17	18	19	20
【71】 伊賀上野駅前			20		17		17		7		2			2	
【27】印代・川東経由 新堂駅南口			35	56								31			
【29】寺田・川東経由 新堂駅南口						56			51		26				
【32】 諏訪下出		11					42						14		

公園東口 01のりば 伊賀上野向き

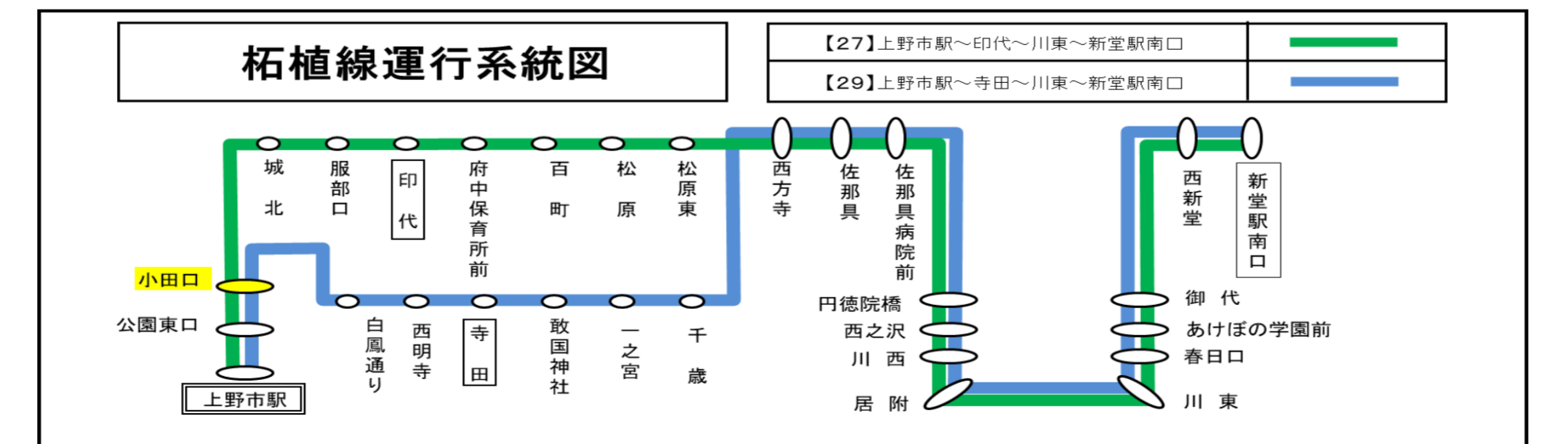
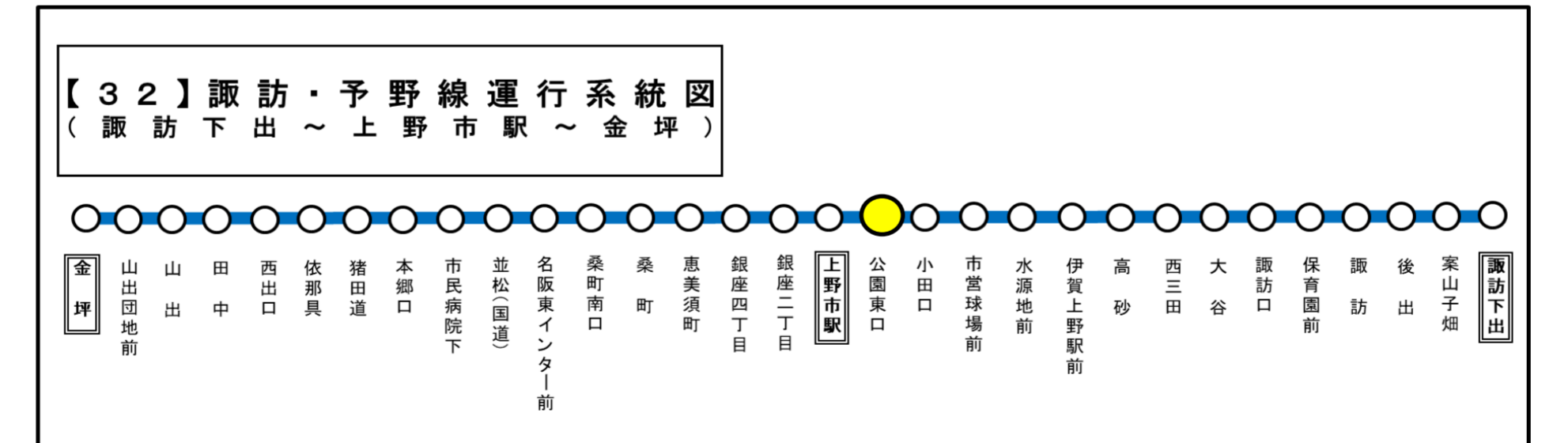
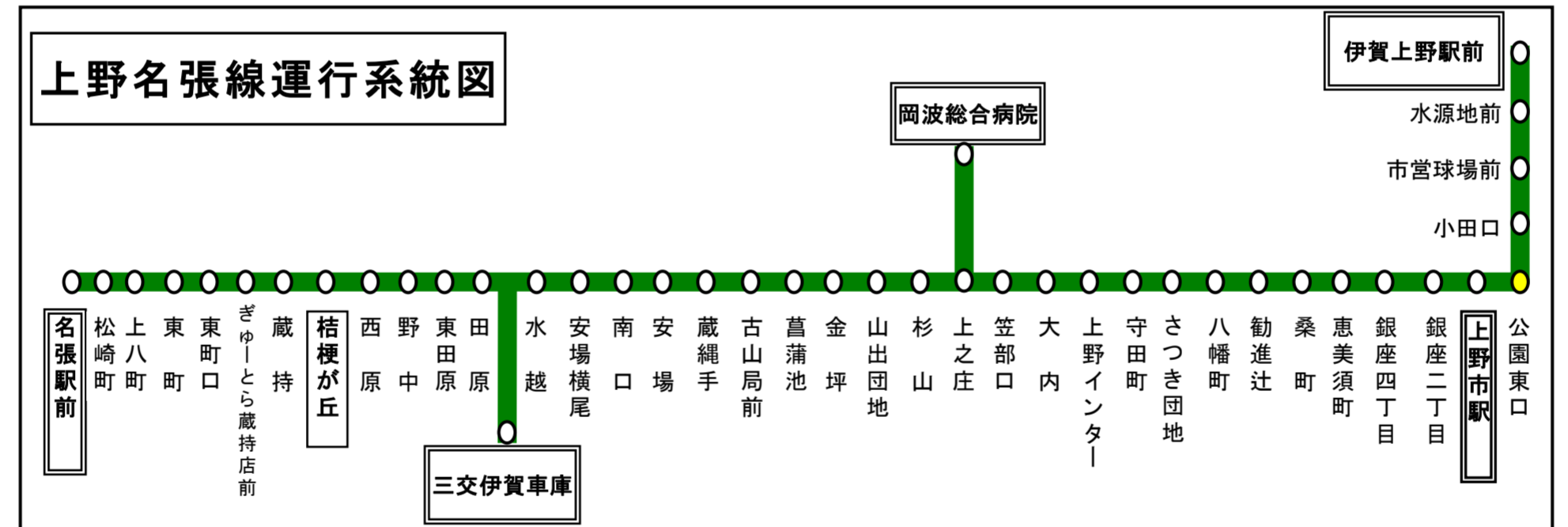
土曜・日祝日時刻表															
行先	時刻	7	8	9	10	11	12	13	14	15	16	17	18	19	20
【71】 伊賀上野駅前			12		17		17		7		7				
【27】印代・川東経由 新堂駅南口				56								31			
【29】寺田・川東経由 新堂駅南口						56			51		26				
【32】 諏訪下出			土日祝日運休												

公園東口 01のりば 伊賀上野向き

スマートフォンで時刻検索できます!URLはこちら→<http://www.sanco.co.jp/sp/>



【ご案内】
 ●台風、積雪により、お客様の安全が確保されないと思われる場合は運休することがございます。
 ●道路状況により、大幅に遅延する場合がございますので、あらかじめご了承ください。



下記期間は日祝日ダイヤで運行します

お盆期間 8月13日から8月15日

年末年始 12月30日から1月4日

バスの現在地が確認できます
 名張・伊賀地区
 バスロケーションシステム

スマートフォン QRコード

携帯電話 QRコード

「乗車停留所」と「降車停留所」を選択するだけで、指定した乗車停留所への接近情報が表示されます!
 ※高速バス・コミュニティバス除く


こうえんひがしぐち 公園東口		名張向き													
平日時刻表															
行先	時刻	7	8	9	10	11	12	13	14	15	16	17	18	19	20
【27】【29】【32】 上野市駅		26		34		20		13 40			20	24			0
【32】上野市駅・市民病院下経由 金坪			5												
【71】名張駅前														22	
【71】岡波総合病院経由 名張駅前			45		45		45		40		35				

公園東口 02のりば 名張向き

土曜・日祝日時刻表															
行先	時刻	7	8	9	10	11	12	13	14	15	16	17	18	19	20
【27】 【29】上野市駅				34		20		13			20	24			
【32】上野市駅・市民病院下経由 金坪				土日祝日運休											
【71】岡波総合病院経由 名張駅前			45												

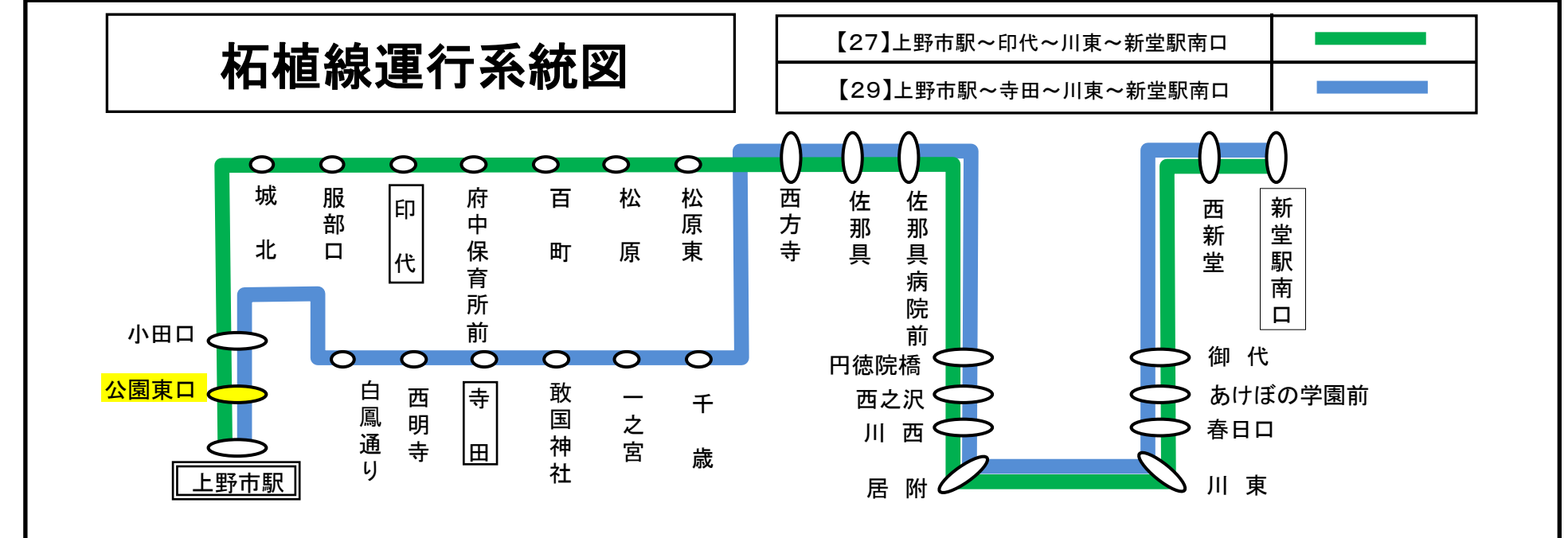
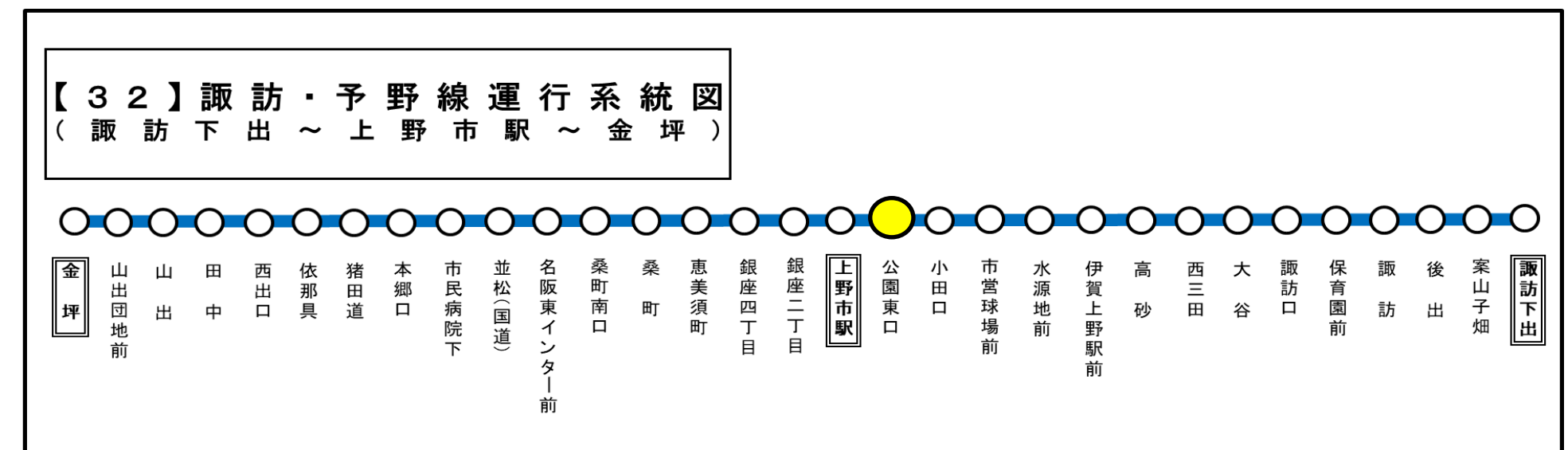
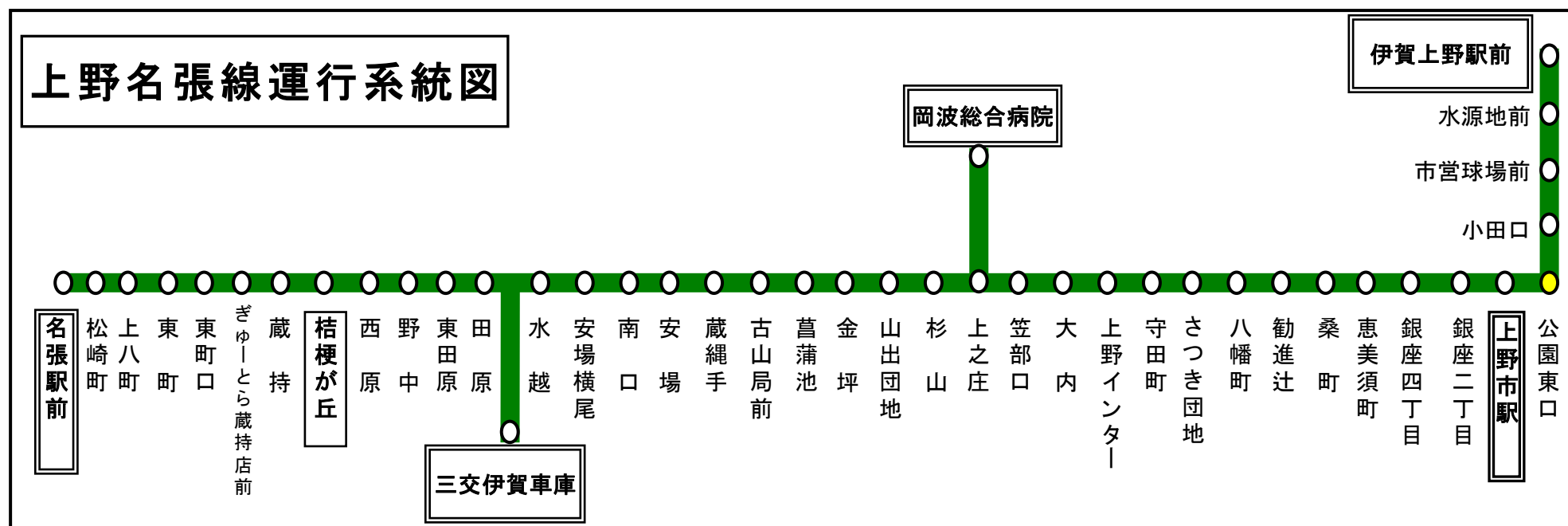
公園東口 02のりば 名張向き

スマートフォンで時刻検索できます!URLはこちら→<http://www.sanco.co.jp/sp/>



【ご案内】

- 台風、積雪により、お客様の安全が確保されないと思われる場合は運休することがございます。
- 道路状況により、大幅に遅延する場合がございますので、あらかじめご了承ください。



下記期間は日祝日ダイヤで運行します

お盆期間 8月13日から8月15日

年末年始 12月30日から1月4日

バスの現在地が確認できます

名張・伊賀地区

バスロケーションシステム

「乗車停留所」と「降車停留所」を選択するだけで、指定した乗車停留所への接近情報が表示されます!

※高速バス・コミュニティバス除く