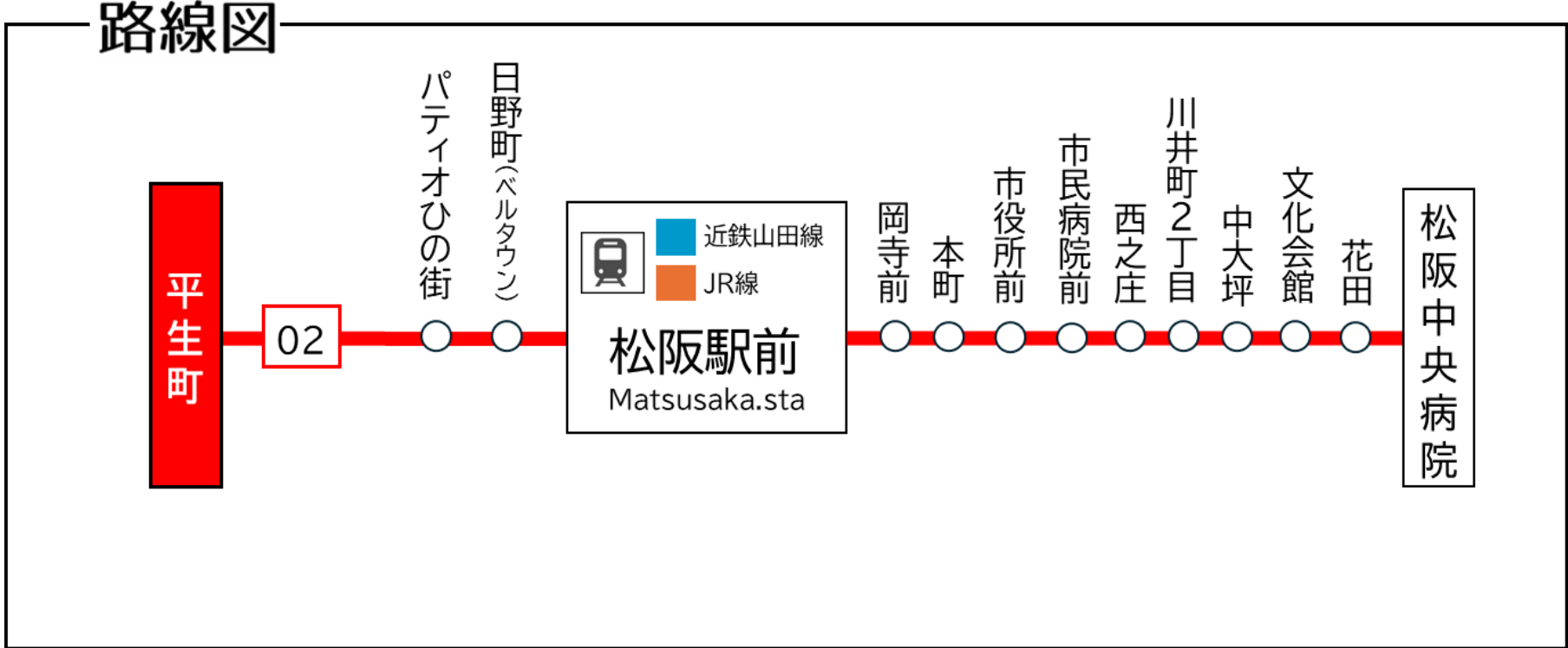


平日時刻表 (Weekdays)																	
行先	時刻	6	7	8	9	10	11	12	13	14	15	16	17	18	19	20	21
【02】 松阪駅前			36	46								06	01 26 51	11 41	11 44	29	14
【02】 松阪駅前・市役所前経由 松阪中央病院		39	05 52		31	31	16	01 46	16	01 31	16 46	26 46					
土休日時刻表 (Weekends)																	
行先	時刻	6	7	8	9	10	11	12	13	14	15	16	17	18	19	20	21
【02】 松阪駅前		44						43			31		06	16	16	24	
【02】 松阪駅前・市役所前経由 松阪中央病院				01	06	01	11		16			26					

平生町 01のりば

8月13日～8月15日の間、および12月30日～1月4日の間は休日ダイヤで運行します。




ごあんない

ご乗車方法

降車

乗車



乗車 発車時間が近づきましたら
バス停のポール近くでお待ちください

カードは読み取り機にタッチ
現金でお支払いの場合は整理券
をお取りください

降車 お降りの際は
降車ボタンでお知らせください

～現金でお支払いの場合～
前方の運賃表示器が示します金額を
運賃箱に入れてください
おつりは出ませんから、運賃箱で両替願います

～カードでお支払いの場合～
カードを運賃箱にタッチしてください
(複数人の支払いの場合は乗務員にお知らせください)



お忘れ物・その他に関するお問い合わせ
三重交通 松阪営業所 TEL: 0598-51-5240

三重交通
バスロケーションシステム
バスの現在地がすぐわかる!

ここから確認 →

時刻・運賃は三重交通HPへ

三重交通

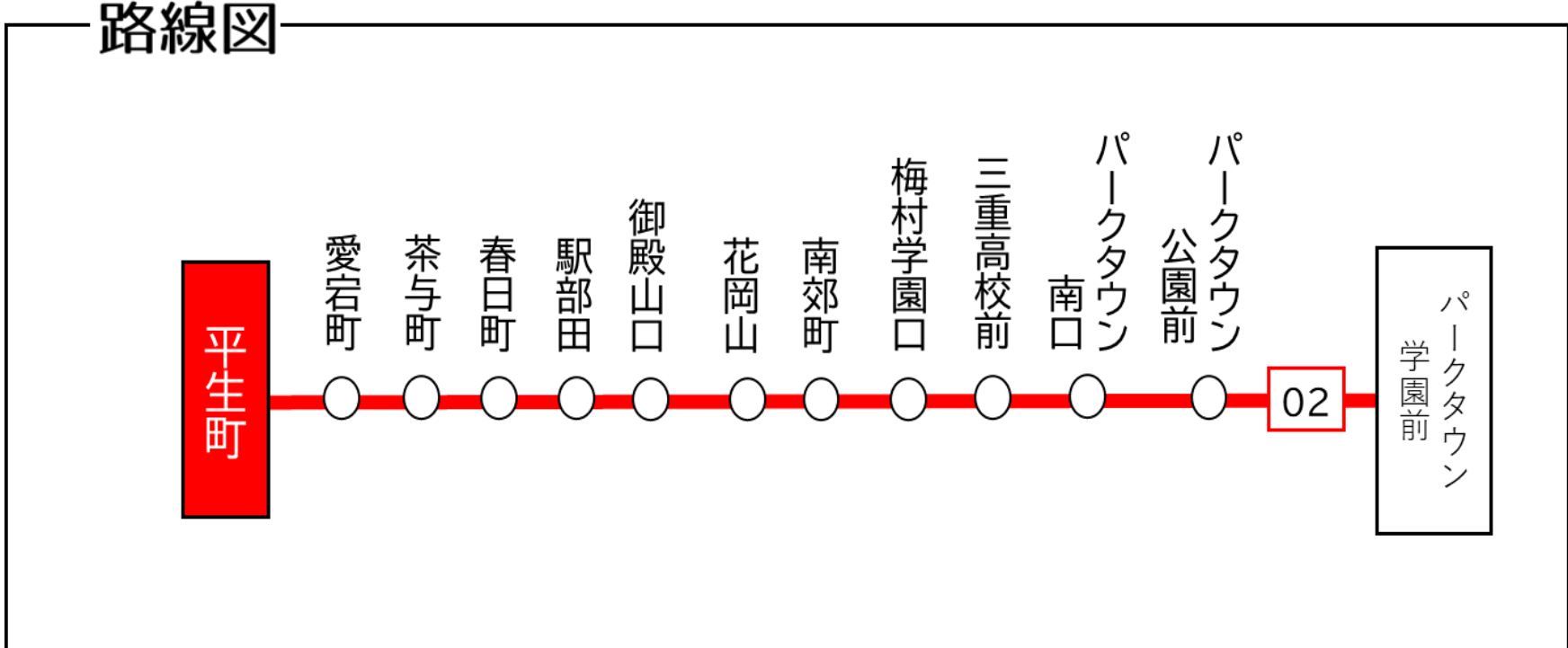



平生町
駅向き

平日時刻表 (Weekdays)																
行先 \ 時刻	6	7	8	9	10	11	12	13	14	15	16	17	18	19	20	21
【02】 三重高校前経由 パークタウン学園前	54	12	33	03	18	18	03	03	03	18	03	03	23	33	13	40
		44						38	58		38	23	58		58	
		58										53				
土休日時刻表 (Weekends)																
行先 \ 時刻	6	7	8	9	10	11	12	13	14	15	16	17	18	19	20	21
【02】 三重高校前経由 パークタウン学園前		18	02	53	53		06	03	08		03	33	33	43	48	

平生町 02のりば

8月13日～8月15日の間、および12月30日～1月4日の間は休日ダイヤで運行します。



ごあんない

ご乗車方法

降車

乗車

■乗車 発車時間が近づきましたら
バス停のポール近くでお待ちください

カードは読み取り機にタッチ
現金でお支払いの場合は整理券
をお取りください

■降車 お降りの際は
降車ボタンでお知らせください

～現金でお支払いの場合～
前方の運賃表示器が示します金額を
運賃箱に入れてください
おつりは出ませんから、運賃箱で両替願います

～カードでお支払いの場合～
カードを運賃箱にタッチしてください
(複数人の支払いの場合は乗務員にお知らせください)

お忘れ物・その他に関するお問い合わせ

三重交通 松阪営業所 TEL: 0598-51-5240

三重交通
バスロケーションシステム
バスの現在地がすぐわかる！

ここから確認 →

時刻・運賃は三重交通HPへ

三重交通

検索

パーク向き